

Hagar hf.

FINNUR ÁRNASON – 13. MAÍ 2016





Kynning fyrir hluthafa og markaðsaðila

Helstu upplýsingar

- Hagnaður rekstrarársins nam 3.596 millj. kr. eða 4,6% af veltu.
- Vörusala rekstrarársins nam 78.366 millj. kr.
- Framlegð rekstrarársins var 24,4%.
- Hagnaður fyrir afskriftir, fjármagnsliði og skatta (EBITDA) nam 5.659 millj. kr.
- Heildareignir samstæðunnar námu 29.705 millj. kr. í lok rekstrarársins.
- Handbært fé félagsins nam 3.810 millj. kr. í lok rekstrarársins.
- Eigið fé félagsins nam 16.368 millj. kr. í lok rekstrarársins.
- Eiginfjárhlutfall var 55,1% í lok rekstrarársins.



Rekstur og efnahagur

Rekstrarreikningur

	Q4 2015/16	Q4 2014/15	2015/16	2014/15
	01.12-29.02	01.12-28.02	01.03-29.02	01.03-28.02
Vörusala	21.189	20.380	78.366	77.143
KSV	(16.065)	(15.563)	(59.257)	(58.639)
Heildarframlegð	5.124	4.817	19.109	18.504
Aðrar tekjur	74	47	206	129
Laun og launatengd gjöld	(2.010)	(1.792)	(7.162)	(6.680)
Annar rekstrarkostnaður	(1.670)	(1.642)	(6.494)	(6.337)
EBITDA	1.518	1.430	5.659	5.616
Skaðabætur	(413)	--	(413)	--
Afskriftir	(191)	(173)	(699)	(674)
EBIT	914	1.257	4.547	4.942
Hrein fjármagnsgjöld	45	(22)	(49)	(147)
Hagnaður fyrir skatta	959	1.235	4.498	4.795
Tekjuskattur	(194)	(245)	(902)	(957)
Hagnaður tímabilsins	765	990	3.596	3.838

Áhrifapættir á síðasta rekstrarári

MEÐALTALSBREYTING
VERÐLAGS OG GENGIS

Eigin innflutningur í matvöru:
Magnaukning 4%
Meðalverð á kassa 6% lægra.
Gengisstyrkingu skilað til viðskiptavina

Veltuaukning

+ 1,6%

Vísitala neysluverðs

+ 1,86%

Vísitala neysluverðs án
húsnæðis

+ 0,35%

- 2,6%

Vísitala innkaupa í
erlendum gjaldmiðlum
– (Styrking ísl.
krónunnar)

Efnahagsreikningur

	29.02.2016	28.02.2015
Eignir		
Fastafjármunir	16.684	14.520
Veltufjármunir	13.021	13.089
Eignir samtals	29.705	27.609
Eigið fé og skuldir		
Hlutfé	1.172	1.172
Annað eigið fé	15.196	13.592
Eigið fé samtals	16.368	14.764
Langtímaskuldir	4.257	4.791
Vaxtaberandi skammtímaskuldir	763	749
Aðrar skammtímaskuldir	8.317	7.305
Skuldir samtals	13.337	12.845
Eigið fé og skuldir samtals	29.705	27.609



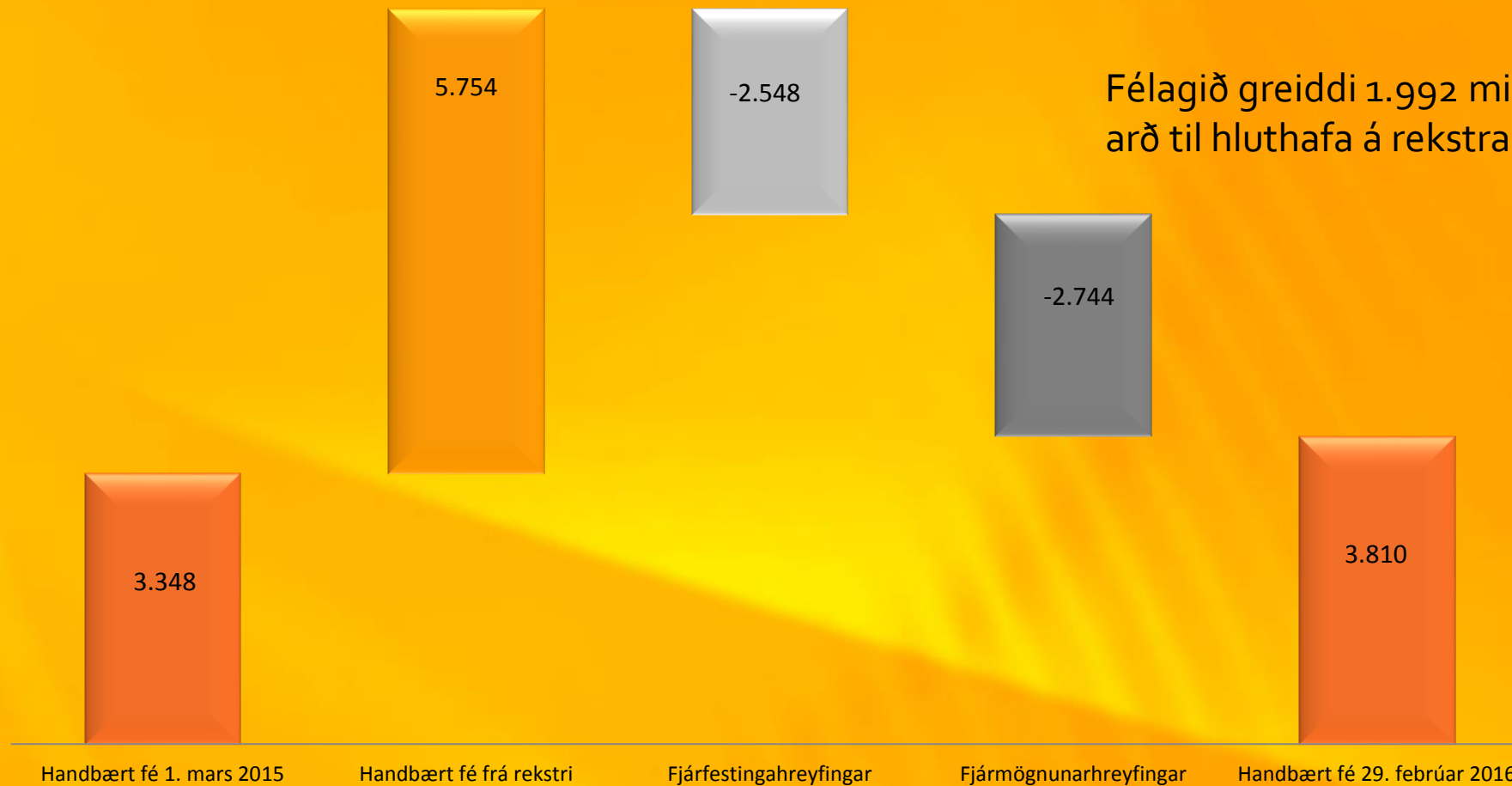
Sjóðstreymi og eigið fé

Sjóðstreymi

	Q4 2015/16	Q4 2014/15	2015/16	2014/15
	01.12-29.02	01.12-28.02	01.03-29.02	01.03-28.02
Handbært fé frá rekstri	1.883	1.294	5.754	4.349
Fjárfestingarhreyfingar	(610)	(1.511)	(2.548)	(2.136)
Fjármögnunarhreyfingar	(190)	555	(2.744)	(3.008)
<i>Hækkun (lækkun) á handbæru fé</i>	1.083	338	462	(795)
Handbært fé í byrjun árs	2.727	3.010	3.348	4.143
<i>Handbært fé í lok árs</i>	3.810	3.348	3.810	3.348

Sjóðstreymisyfirlit 2015/16

- í millj. kr. -

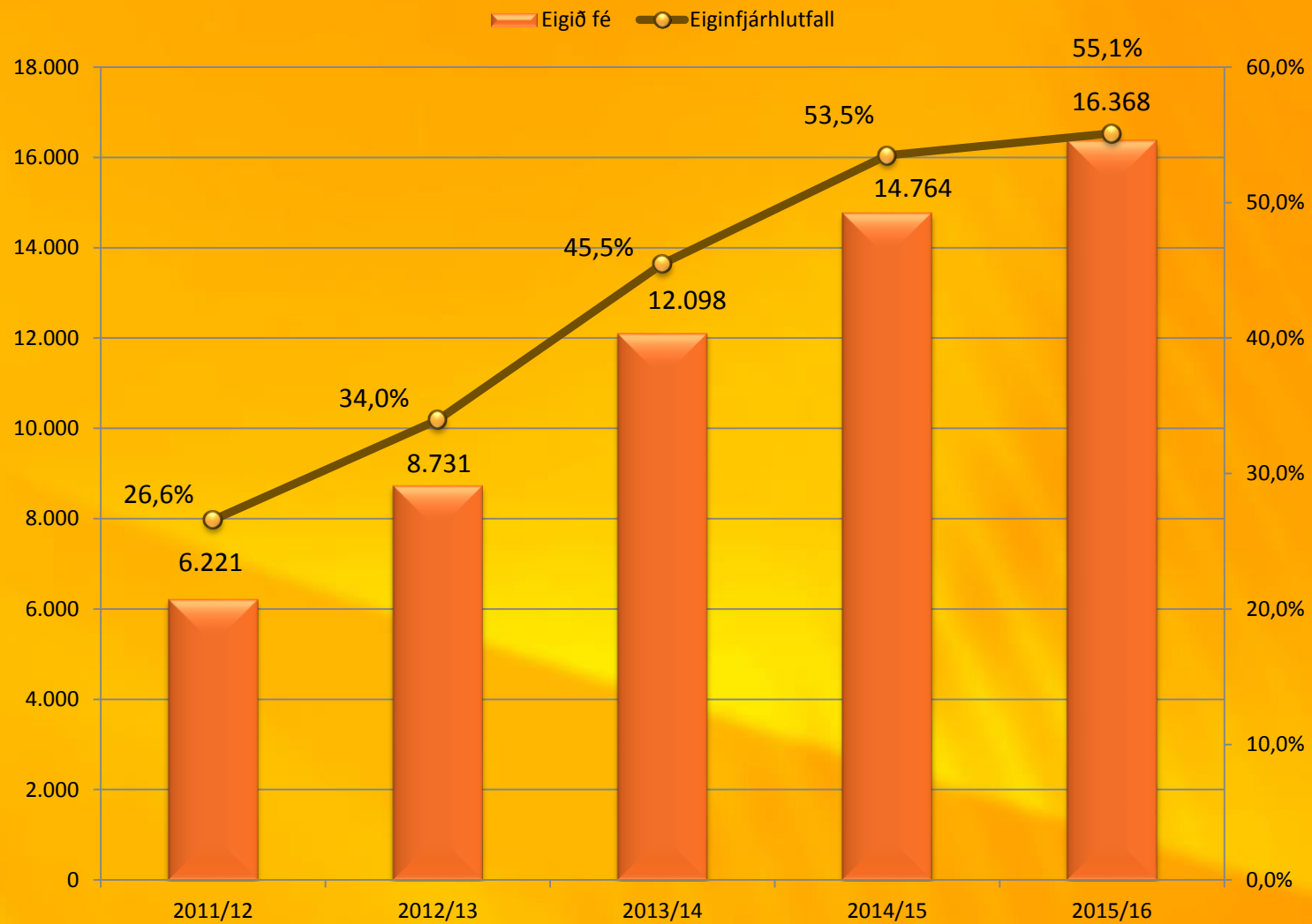


Félagið greiddi 1.992 milljónir króna í arð til hluthafa á rekstrarárinu.

Breytingar á eigin fé

	Hlutfé	Yfirverðs- reikningur	Óráðstafað eigið fé	Samtals
<i>Eigið fé 1. mars 2015</i>	1.172	1.272	12.320	14.764
Greiddur arður			(1.992)	(1.992)
Hagnaður ársins			3.596	3.596
<i>Eigið fé 29. febrúar 2016</i>	1.172	1.272	13.924	16.368

Eigið fé - í millj. kr. -



Arðsemi eigin fjár



Hluthafar í lok rekstrarársins

BREIÐUR HÓPUR EINSTAKLINGA, LÍFEYRISSJÓÐA OG FAGFJÁRFESTA.

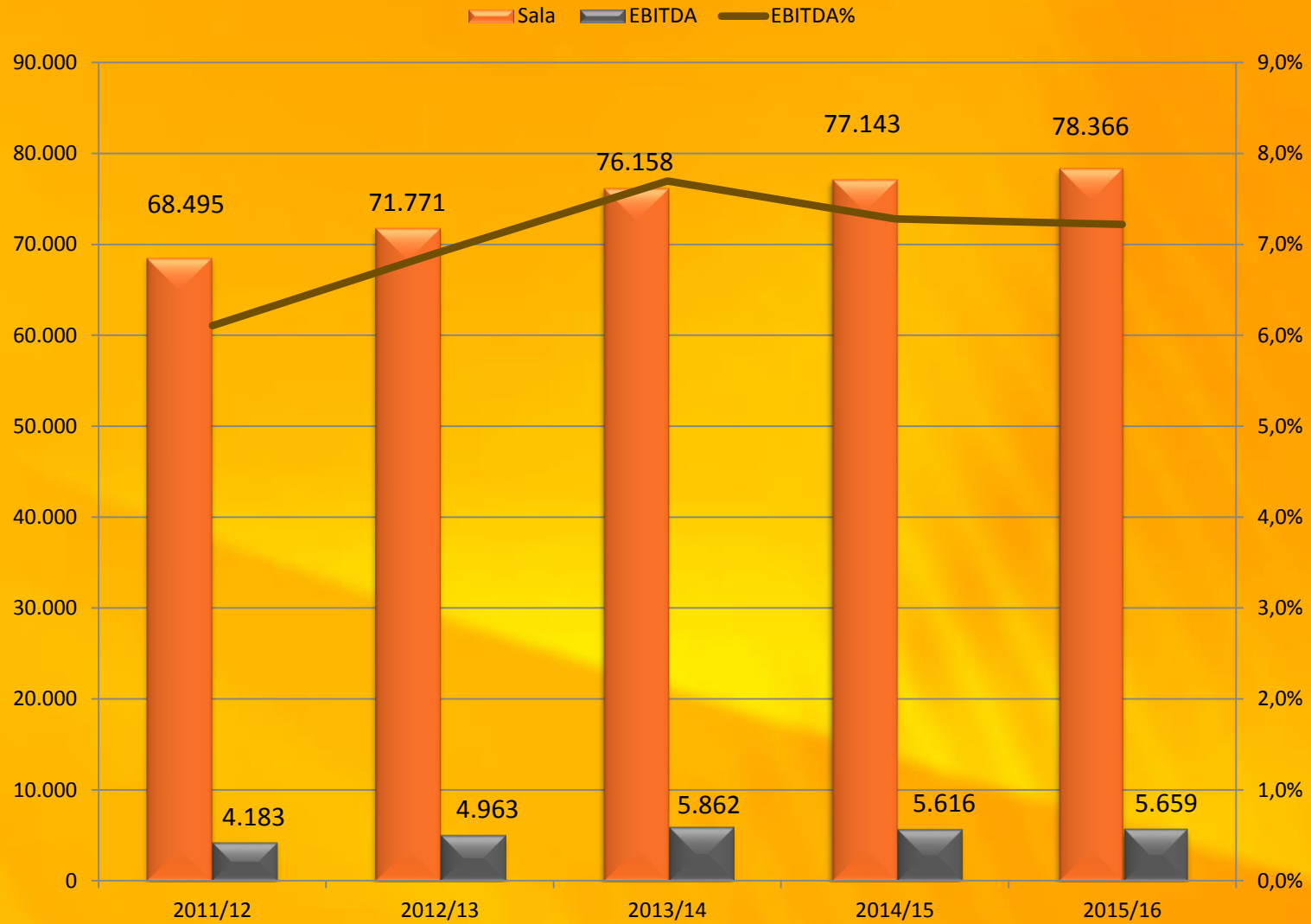
Flokkur	Fjöldi hluta	%	Fjöldi hluthafa	%
Einstaklingar	73.929.653	6,3	730	76,0
Aðrir fjárfestar	478.268.959	40,8%	194	20,2%
Lífeyrissjóðir	619.303.578	52,9%	36	3,8%
Eigin bréf	0	0,0%	0	0,0%
Hlutfé samtals	1.171.502.190	100,0%	960	100,0%



Þróun lykiltalna

Sala og EBITDA

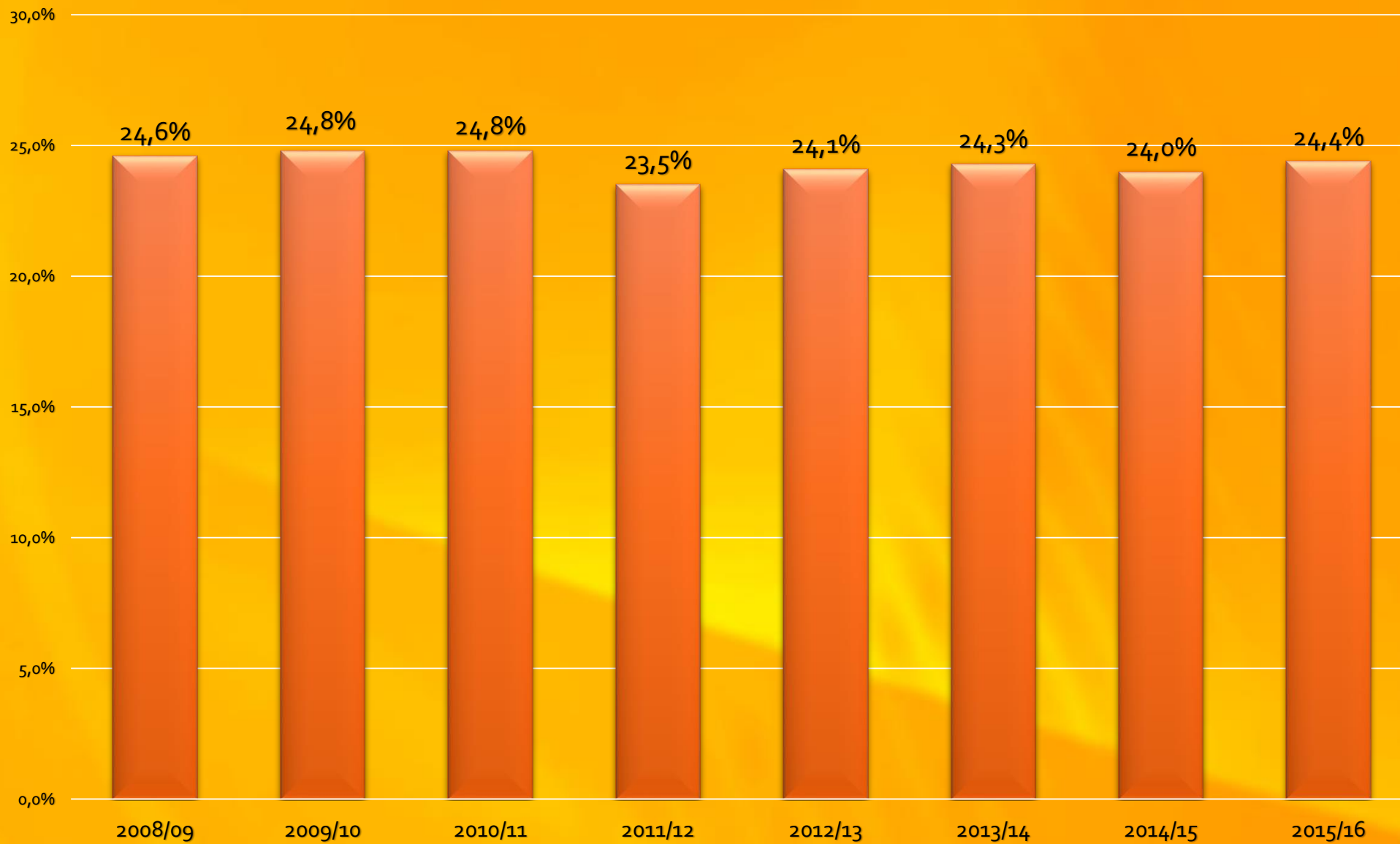
- í millj. kr. -



Skuldsetning - í millj. kr. -

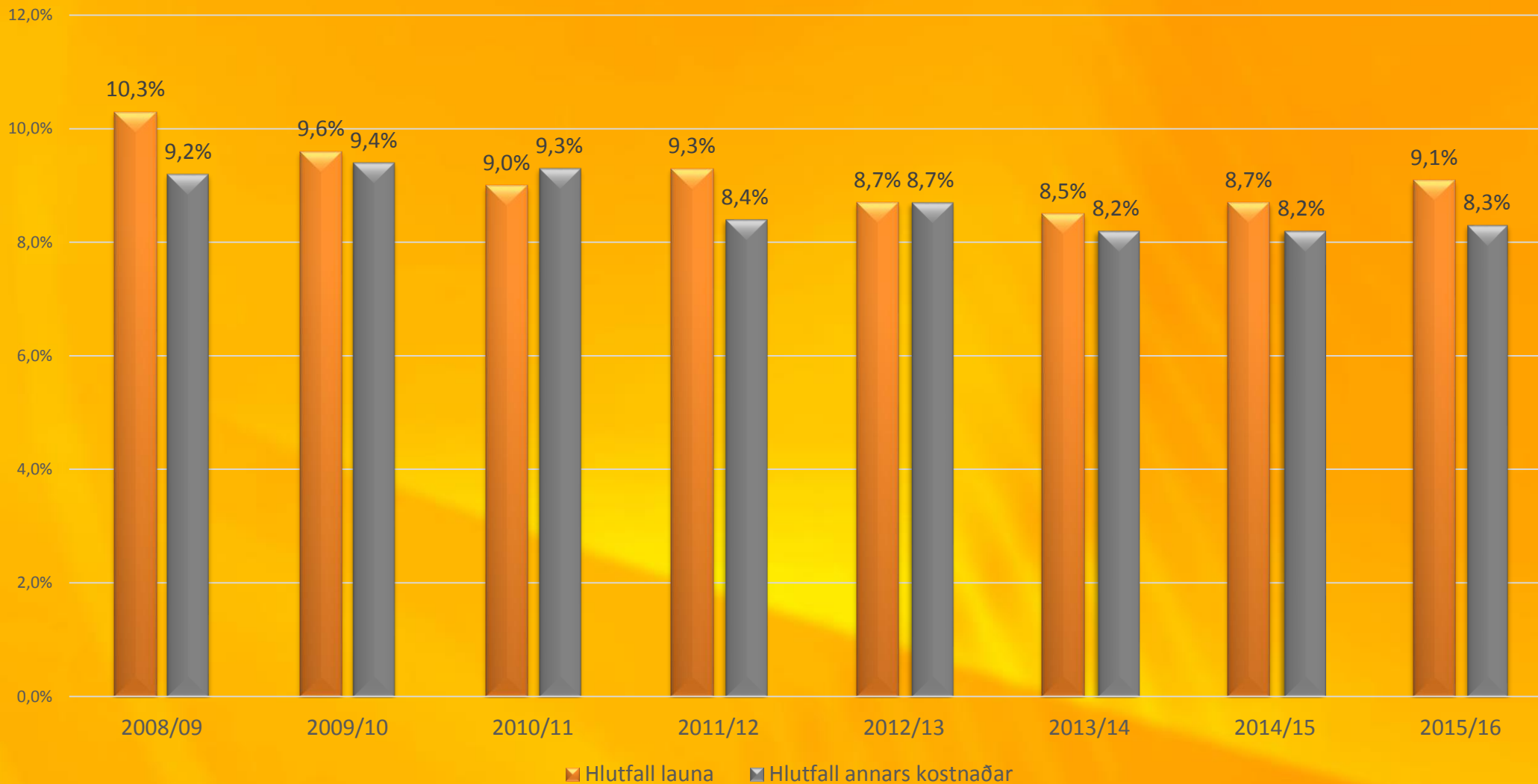


Þróun framlegðar



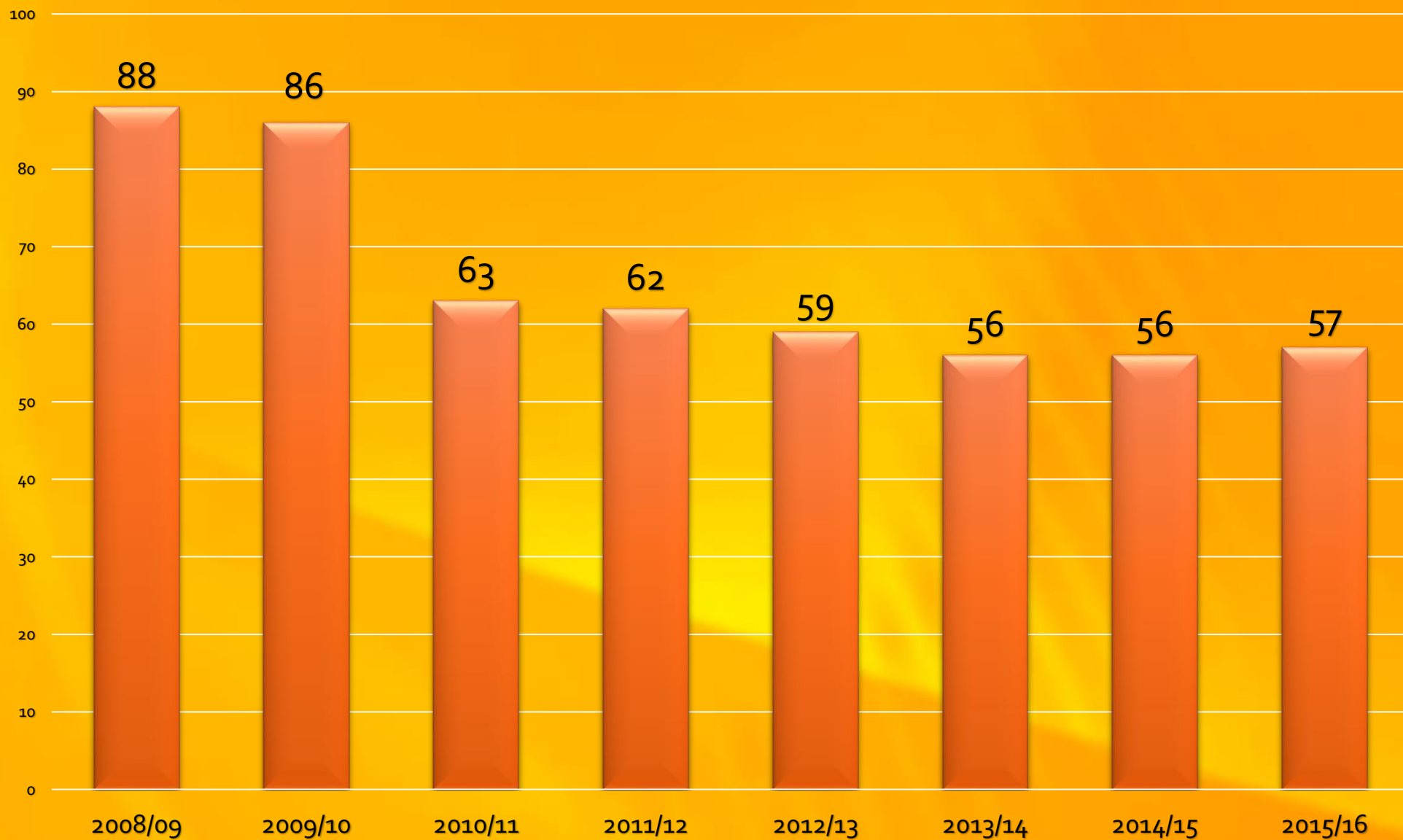
Kostnaðarhlutföll

Laun og annar kostnaður



Fjöldi verzlana

í lok rekstrarárs



Arðgreiðslustefna - áherslubreyting

Arðgreiðslustefna Haga hf.

Eftirfarandi arðgreiðslustefna var samþykkt af stjórn félagsins þann 15. apríl 2016.

Stjórn Haga hf. hefur markað félaginu þá stefnu að lögð skuli áhersla á að félagið skili til hluthafa sinna, beint eða óbeint, þeim verðmætum sem skapast í rekstrinum á hverju ári, umfram nauðsynlegar fjárfestingar í rekstrarfjármunum. Í því skyni stefnir félagið að reglubundnum arðgreiðslum og kaupum á eigin bréfum, skv. formlegri endurkaupaáætlun, í þeim tilgangi að lækka hlutafé félagsins, sé svigrúm til þess. Á undanförunum árum hefur félagið greitt niður skuldir, en stjórn telur ekki frekari þörf á niðurgreiðslu skulda umfram ákvæði lánessamninga.

Stefnt er að því að Hagar hf. greiði hluthöfum sínum árlegan arð, sem nemi að lágmarki 50% hagnaðar næstliðins rekstrarárs. Að auki mun félagið, ef tækifæri gefast, kaupa eigin bréf og kaupa fasteignir á hagstæðu verði sem nýtast félaginu í starfsemi sinni. Ef fjárfest er í fasteignum er stefnt að því að eiginfjárframlag félagsins verði að lágmarki 30% af kaupverði.



Fjárfestingar

Bananar fluttu í nýtt 5.500 fermetra vöruhús við Korngarða á 60 ára afmælisárinu



Bónus – þrjár nýjar verslanir

Vestmannaeyjar



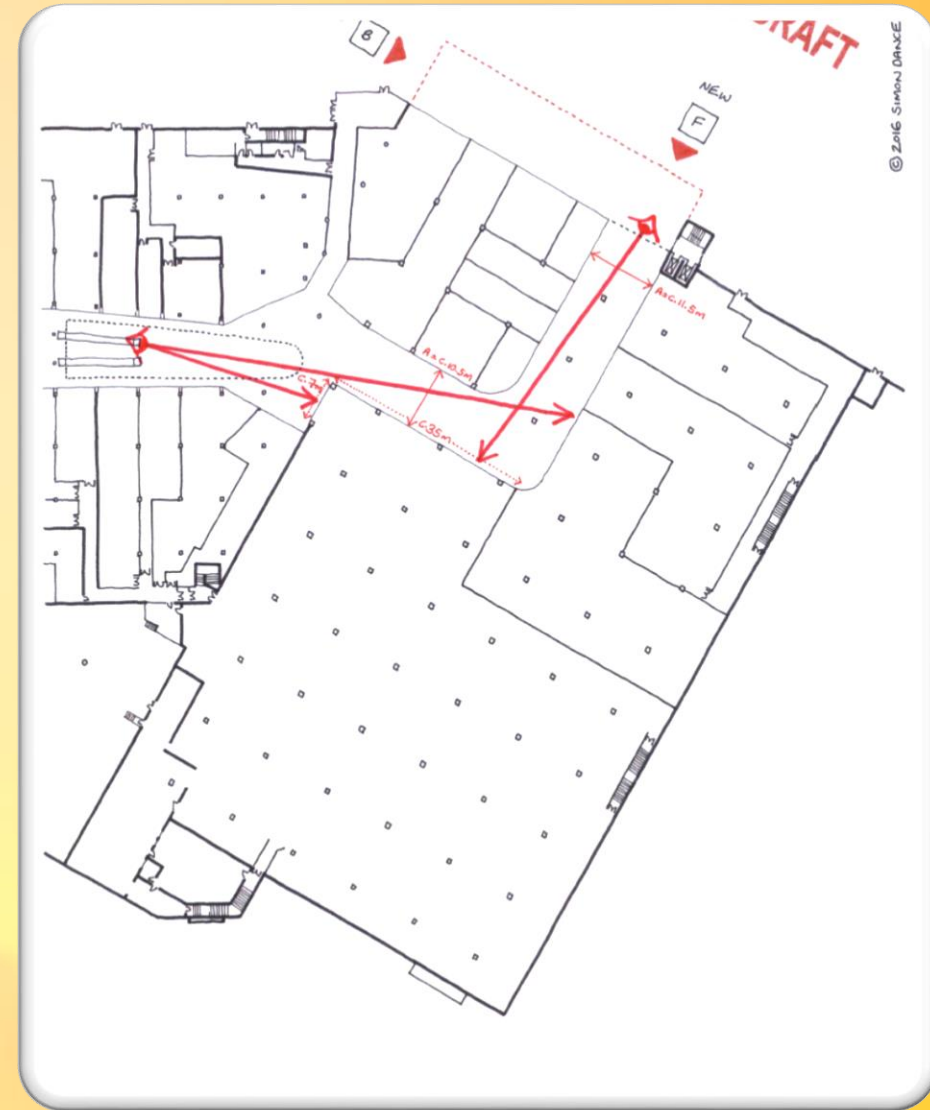
Keflavík



Skipholt

Smáralind

- Nýr leigusamningur til 10 ára fyrir verslun Hagkaups
- Búðin minnkar um c.a. 4.800 fermetra og verður eftir breytingar um 5.600 fermetrar
- Ný verslun opnar í haust með nýjum deildum
- 2016 útgáfan af Hagkaup
- Leigusamningur Debenhams framlengdur til loka maí 2017. Óvissa um framhald



A person wearing a red dress is pushing a metal shopping cart filled with various bottles and cans. The background shows a store setting with shelves of products. The text "Önnur verkefni" is overlaid on a yellow rectangular background in the lower-left quadrant.

Önnur verkefni

Nýr vöruflokkur

- Euroshopper bjór kom í sölu í verslunum ÁTVR í byrjun apríl
- Leggjum áherslu á góða vöru og hagstætt verð. Euroshopper bjórinn sá ódýrasti og fer vel af stað
- Í byrjun maí fóru 12 tegundir af léttvíni í sölu í verslunum ÁTVR
- Uppbygging á vöruflokki í fullum gangi og fleiri birgjar og tegundir væntanlegar á komandi mánuðum.



Niðurstaða í tveimur dómsmálum

- Skaðabætur sem félagið var dæmt til að greiða í héraðsdómi til Norvíkur í mars sl. vegna svokallaðs mjólkurmáls frá árunum 2005-2006 eru færðar til gjalda í ársreikningnum, alls 413 milljónir króna. Málinu hefur verið áfrýjað til Hæstaréttar.
- Félagið fékk dæmdar 245 milljónir króna í Hæstarétti vegna ólöglegar gjaldtöku ríkisins við útboð á tollkvótum. Upphæðin er ekki færð til tekna, þar sem hún mun að öllu leyti renna til viðskiptavina félagsins í formi lægra vöruverðs.
- Félagið hefur auk þess fengið greiddar 217 milljónir króna vegna sama máls og enn er óvissa um tæplega 120 milljónir króna. Þeir fjármunir sem félagið fær endurgreidda vegna ólöglegra útboða ríkisins á tollkvóta verður skilað til viðskiptavina í formi lægra vöruverðs og því ekki tekjufærðir.
- Verkefnið er komið í gang og njóta viðskiptavinir Bónus og Hagkaups lægra vöruverðs á ákveðnum vörum sem ólöglega gjaldtakan náði til.

BONUS BONUS BONUS BONUS BONUS

BONUS

skilar til viðskiptavina

ólöglegri gjaldtöku ríkisins við útboð á kjúklingakvóta til innflutnings á kjúklingakjöti*



498 kr. kg

1.279 kr. 900 g

270 kr. verðlækkun

BONUS EKKERT BRUÐL

Opnunartími í Bónus: Mánudaga-Fimmtudaga: 11:00-18:30 • Föstudaga: 10:00-19:30 • Laugardaga: 10:00-18:00 • Sunnudaga: 12:00-18:00
*Sjá dóm Hæstaréttar Íslands í máli nr. 817/2016 frá 21. janúar 2016

F&F verkefni lokið, ef frá er talin endurnýjun í Hagkaup Smárlind,
sem verður samfara endurnýjun á versluninni



Vinsælustu fyrirtækin

Bónus vinsælasta fyrirtæki landsins í 14. sinn

Lægsta vörurverðið og sama vöruverð um land allt

Ár	1. SÆTI	2. SÆTI
1989	Sól	Hagkaup
1990	Hagkaup	Flugleiðir
1991	Flugleiðir	Hagkaup
1992	Hagkaup	Bónus
1993	Sól	Flugleiðir
1994	Hagkaup	Bónus
1995	Bónus	Hagkaup
1996	Flugleiðir	Bónus
1997	Bónus	Hagkaup
1998	Bónus	Hagkaup
1999	Bónus	Eimskip
2000	Ísl. erfðagr.	Íslandsbanki
2001	Ísl. erfðagr.	Bónus
2002	Ísl. erfðagr.	Bónus
2003	Bónus	Hagkaup
2004	Bónus	Íslandsbanki
2005	Bónus	Icelandair
2006	Bónus	Landsbankinn
2007	Bónus	Landsbankinn
2008	Bónus	Landsbankinn
2009	Bónus	Össur
2010	Össur	Bónus
2011	Össur	Marel
2012	Össur	Marel
2013	Össur	Marel
2014	Bónus	Össur
2015	Bónus	Icelandair
2016	Bónus	Icelandair

Í 28 ára sögu mælinga Frjálsrar verslunar á vinsælustu fyrirtækjum landsins hafa Bónus og Hagkaup verið í fyrsta og öðru sæti í 52% tilvika.



Takk fyrir

Bannamán