



Kynning: Ársuppgjör Haga og uppgjör 4. ársfjórðungs 2023/24

Sterkt rekstrarár með auknum tekjum og bættri afkomu

Finnur Oddsson, forstjóri

Guðrún Eva Gunnarsdóttir, framkvæmdastjóri fjármálasviðs

24. apríl 2024

Yfirlit

Fréttir af starfsemi

Fjárhagsuppgjör

Staða og horfur

Árið í hnotskurn: Lykiltölur

12M 2023/24 (breyting frá 12M 2022/23)

173,3 ma.kr.

vörusala

▲ 7,0%

13,1 ma.kr.

EBITDA*

▲ 8,5%

5,0 ma.kr.

Hagnaður*

▲ 1,9%

20,8%

framlegðarhlutfall

▲ 1,6%stig

13,6%

launa- og kostnaðarhlutfall

▲ 0,7%stig

36,5%

eiginfjárhlutfall

▼ 2,3%stig

* Á öðrum og þriðja ársfjórðungi samanburðarárs 2022/23 voru áhrif einskiptistekna á EBITDA samstæðunnar að fjárhæð 1.417 m.kr. og 1.134 m.kr. á hagnað

Fjórðungur í hnotskurn: Lykiltölur

4F 2023/24 (breyting frá 4F 2022/23)

42,8 ma.kr.

vörusala

▲ 6,5%

2,8 ma.kr.

EBITDA

▲ 18,0%

1,2 ma.kr.

Hagnaður*

▲ 62,0%

20,9%

framlegðarhlutfall

▲ 1,7%stig

14,6%

launa- og kostnaðarhlutfall

▲ 0,9%stig

36,5%

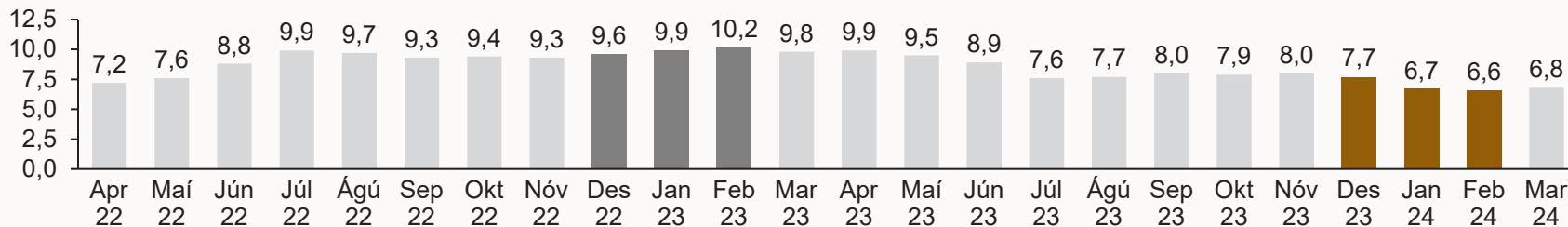
eiginfjárhlutfall

▼ 2,3%stig

* Klasi ehf. er hlutdeildarfélagaga Haga og hefur afkoma Klasa því áhrif á hagnað en ekki EBITDA

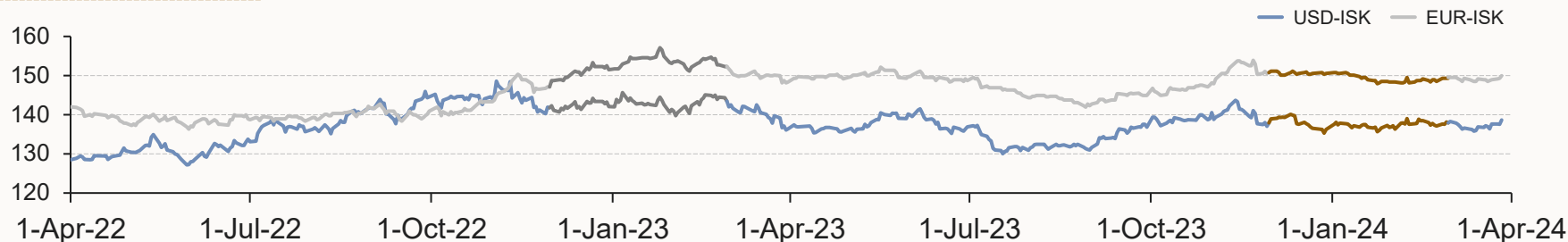
Ytri áhrifapættir: Verðbólga niður en heimsmarkaðsverð olíu upp á 4F

Visitala neysluverðs, Ársbreyting, %



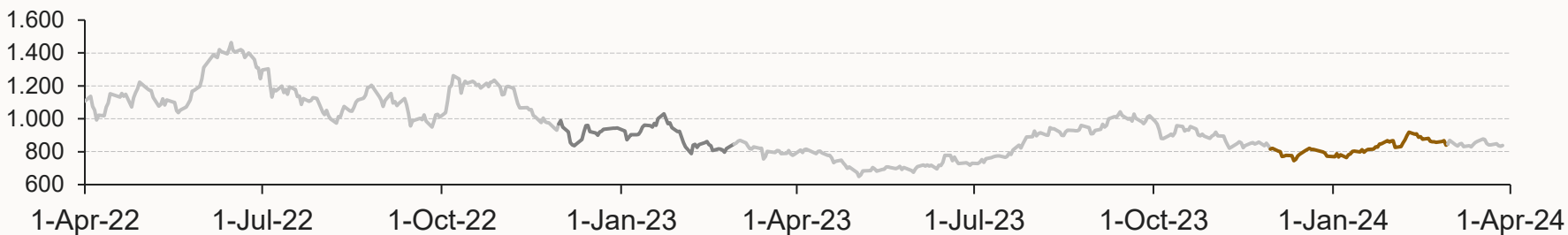
- Verðbólga lækkaði á tímabilinu og endaði í 6.6% - hækkaði svo aftur lítillega eftir lok ársfjórðungs (mars 2024)

Gengi gjaldmiðla, ISK



- Gengi íslensku krónunnar var nokkuð stöðugt gagnvart helstu gjaldmiðlum á tímabilinu

Verðþróun á ULSD (Diesel), USD / mt



- Heimsmarkaðsverð á eldsneyti hækkaði nokkuð á tímabilinu, og sem dæmi má sjá ULSD (Diesel) hér til hliðar

Þetta stendur upp úr á fjórðungnum

- **Rekstur á 4F gekk vel** - áframhaldandi veltuaukning og afkomubati
- **Aukin umsvif í dagvöruverslunum**, í seldum stykkjum og heimsóknnum viðskiptavina - **smávægilegur samdráttur í seldum eldsneytislítrum** á 4F vegna minni umsvifa útgerða
- **Hagnaður eykst**, m.a. vegna **aukinnar eftirspurnar**, **hagræðingar** í rekstri og **afkomu frá hlutdeildarfélaginu Klasa**
- **Framlegðarhlutfall hjá Olís hækkar á milli ára**, tengt lækkun heimsmarkaðsverðs olíu – **framlegðarhlutfall dagvöru er óbreytt** frá fyrra ári
- **Kjarasamningar undirritaðir** eftir lok fjórðungs með afturvirkni til 1. febrúar 2024 – **töluverð áhrif á launakostnað** í Högum, en fyrirsjáanleiki til næstu ára mikilvægur
- **Sérstök áherslu á innkaup á fjórðungnum** – samtöl við birgja til að vinna gegn verðhækkunum og treysta forsendur kjarasamninga
- **Framkvæmdastjórabreytingar í Bónus og Olís** þann 1. janúar þegar að Björgvin Víkingsson og Ingunn Svala Leifsdóttir tóku við
- **Skoðun á stefnu og framtíðarmöguleikum Olíudreifingar** – ákvörðun tekin eftir að 4F lauk að **hefja undirbúning á sölumeðferð**



HAGKAUP

olís

A ð F Ö N G

Bananar

STÓRKAUP |

ELDUM  RÉTT

ZARA



Verðslanir og vöruhús: Bætt afkoma vegna meiri umsvifa og áhrifa Klasa

Rekstrarreikningur 4F 2023/24 (m.kr.)

- **Tekjur** af dagvöru, sérvöru og vöruhúsum **jukust um 12% á milli ára** og námu tæpum **32,2 ma. kr.**
- **EBITDA styrktist og var 2,65 ma. kr.** eða 8,2% af tekjum – **afkoma starfspáttar styrkist hlutfallslega meira**, en þar gætir m.a. **áhrifa frá hlutdeildarfélaginu Klasa**
- **Seldum stykkjum í dagvöruverslunum fjölgar** um rúmlega 3% á milli ára, og **heimsóknnum viðskiptavina fjölgar** mikið eða um rúmlega 10%
- **Starfsemi Eldum rétt gekk vel** á fjórðungnum með **töluverðri aukningu í seldu magni og sterkari afkomu**
- **Stórkaup** í vaxtarfasa og **umsvif að aukast**
- **Þótt heldur hafi dregið úr verðhækkunum** frá heildsölum og framleiðendum **er töluverður hækkunarþrýstingur enn til staðar**

	4F '23/24	4F '22/23	Δ	%Δ
Tekjur	32.165	28.706	3.459	+12,0%
Rekstrargjöld	-29.515	-26.603	-2.912	+10,9%
EBITDA	2.650	2.103	547	+26,0%
<i>EBITDA-hlutfall</i>	8,2%	7,3%	+0,9%	+12,5%
Afkoma starfspáttar*	2.163	1.246	917	+73,6%
<i>Afkomu-hlutfall</i>	6,7%	4,3%	+2,4%	+54,9%

*Afkoma starfspáttar: afkoma eftir afskriftir og áhrif hlutdeildarféлага



HAGKAUP



Bananar STÓRKAUP |



ZARA

Hagkaup: Jólaverslun gekk vel og afkoma styrkist mikið á milli ára

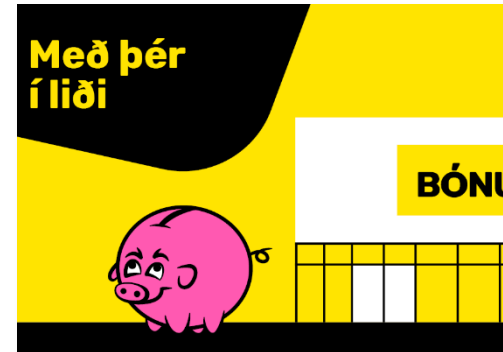
- Vörusala á 4F nam 7,1 ma. kr. og jókst um rúm 8% frá fyrra ári – **rekstur styrkist mikið á milli ára**
- Jólaverslun gekk vel og seldist Hagkaups-hamborgarhryggurinn upp fimmta árið í röð
- Heimsóknnum heldur áfram að fjölga en **stykkjum fækkar lítillega** – mismunandi eftir flokkum, meðal annars vegna **breytinga á samsetningu vörukaupa**
- **Mikill fókus á afkomu félagsins**, bæði með **hagræðingu í rekstri** en einnig með **framsækni í verslunum**, t.d. hvað vöruval varðar, hilluröðun, uppsetningu verslana og fleira
- **Áframhaldandi frampróun á þjónustu** hjá Hagkaup - **Veisluréttir Hagkaups með uppfært og betrubætt úrval**, sem skilað hefur talsverðri **aukningu í sölu**
- **Hagkaup fyrsta íslenska matvörukeðjan sem kolsýruvæðir allar verslanir** – einnig **unnið gegn orkusóun** með LED væðingu og lokun á frystum og kælum, **sem lækkar einnig rekstrarkostnað**
- **Tilboðsdagar og viðburðir áfram vel sóttir**, t.d. „Tax Free“, Heilsudagar, viðburðir tengdir fermingum, o.s.frv.

HAGKAUP



Bónus: Áframhaldandi aukin umsvif með mikilli fjölgun viðskiptavina

- Vörusala á 4F nam rúmlega 22 ma. kr. og jókst um rúm 14% frá fyrra ári – afkoma styrkist töluvert á milli ára
- Áframhaldandi aukin umsvif – viðskiptavinum fjölgar mikið og seldum stykkjum fjölgar töluvert á milli ára
- Jólaverslun Bónus gekk vel og voru dagarnir fyrir hátíðirnar ansi stórir – verslanir ráða vel við aukna aðsókn, m.a. vegna lengri opnunartíma og fleiri þjónustuleiða (sjálfsafgreiðsla og „Gripið & Greitt“)
- Bónus oftast með lægsta vöruverð samkvæmt könnunum ASÍ – hagkvæmasti kosturinn eftirsóknarverður og kauphegðun að breytast
- Gripið & Greitt hefur verið afar vel tekið – í fimm verslunum í dag – 20 þúsund viðskiptavinir hafa sótt appið
- Verslun Bónus á Fitjum í Reykjanesbæ var haldið opinni þrátt fyrir heitavatsleysi vegna hamfara í byrjun febrúar - “hamfaragámur” tekinn í notkun og verslun nú óháð raf- og vatnsveitu
- Björgvin Víkingsson tók við sem framkvæmdastjóri Bónus þann 1. janúar




Olís: Rekstur fjórðungs undir áætlun – sterkt rekstrarár í heild

Rekstrarreikningur 4F 2023/24 (m.kr.)

- **Tekjur á 4F námu 11 ma. kr.** og drógust saman um 7% á milli ára – lækkað heimsmarkaðsverð olíu frá fyrra ári
- **Seldum lítrum fækkar** lítillega - smásöllumarkaður svipaður á milli ára en lítillegur **samdráttur til stórnotenda, einkum vegna loðnubrests**
- **EBITDA nam 190 m.kr.** (1,7%) og dregst saman á milli ára
- **Afkoma á 4F undir væntingum** – skýrist m.a. af óhagfelldum hreyfingum á olíuverði og lakari sölu til stórnotenda – **árið í heild hins vegar eitt sterkasta rekstrarár í sögu Olís**
- **Viðskiptavinir ánægðir með þá þjónustu sem Olís veitir** – mikill vöxtur á milli ára hjá bæði **Grill 66 og Lemon**, og fjöldi **Dropp afhendinga** heldur áfram að aukast
- **Áframhaldandi innleiðing á rafhleðslustöðvum** í samstarfi við Ísorku – **stöðvum fjölgaði um átta** á árinu og mun halda áfram að **fjölga á þessu ári**
- **Samstarfssamningur undirritaður á milli Olís og Ferðaklúbbsins 4x4** – felur í sér sérstök kjör fyrir félagsmenn og stuðning við rekstur fjallaskála á hálendinu

	4F '23/24	4F '22/23	Δ	%Δ
Tekjur	11.051	11.929	-878	-7,4%
Rekstrargjöld	-10.861	-11.626	765	-6,6%
EBITDA	190	303	-113	-37,3%
<i>EBITDA-hlutfall</i>	<i>1,7%</i>	<i>2,5%</i>	<i>-0,8%</i>	<i>-32,3%</i>
Afkoma starfspáttar*	-96	132	-228	-172,7%
<i>Afkomu-hlutfall</i>	<i>-0,9%</i>	<i>1,1%</i>	<i>-2,0%</i>	<i>-178,5%</i>

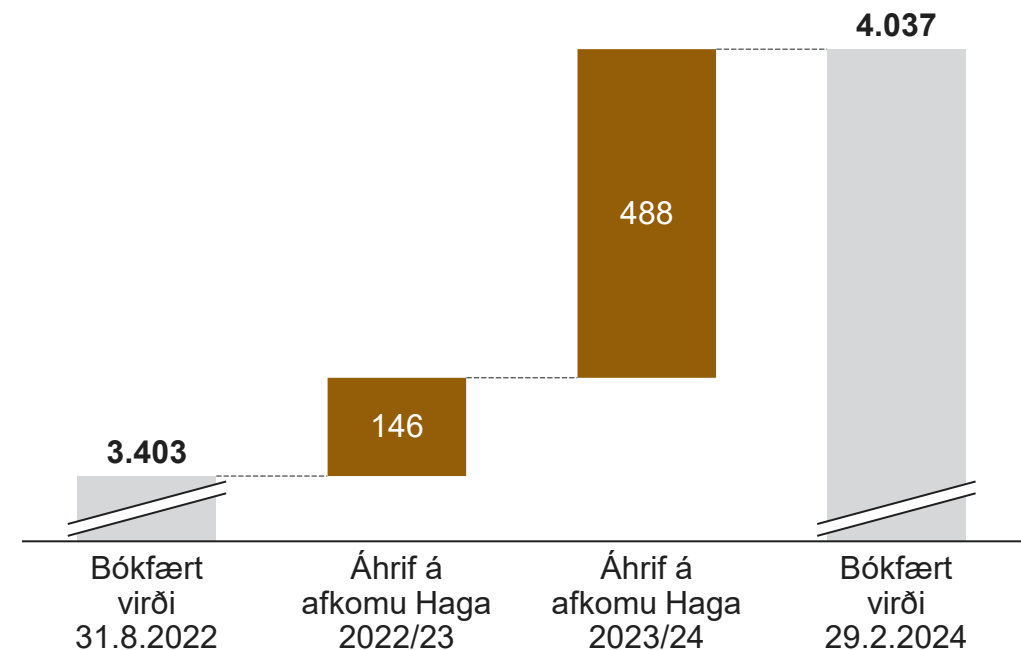
*Afkoma starfspáttar: afkoma eftir afskriftir og áhrif hlutdeildarféлага



Klasi: Verkefni Klasa ganga vel en enn eru yfir 300.000 fermetrar í þróun

- Verkefni á vegum fasteignapróunarfélagsins Klasa **gengu vel á síðasta ári**
- Félagið hélt áfram **þróun á eftirsóknarverðum byggingarreitum**, undirbjó **eigin byggingarframkvæmdir**, og vann að **sölu á tilbúnum lóðum** til byggingaraðila
- Eins og merkja má af hlutdeild Haga í afkomu Klasa hafa **markmið Haga um að flýta fyrir verðmætasköpun á grunni þróunareigna samstæðunnar gengið eftir**
- **Þróunarverkefni Klasa fela í sér byggingarmagn upp á rúmlega 300.000 m²**, en meirihluti þeirra fermetra geta verið tilbúnir fyrir byggingaraðila **innan árs eða eru byggingarhæfir í dag**
- **Væntingar um** að Klasi hafi áfram **jákvæð áhrif á afkomu Haga á næstu árum**

33,3% eignarhlutur Haga í hlutdeildarfélaginu Klasa ehf., m.kr.



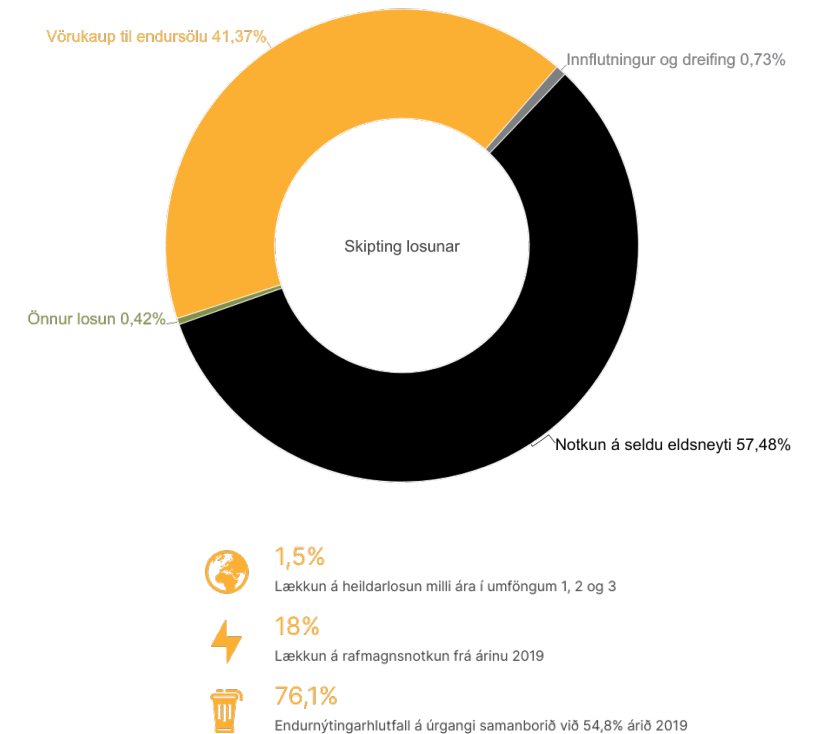
Olíudreifing: Undirbúningur á sölumeðferð eignarhluta Haga í gangi

- Hagar greindu frá því þann 1. desember að **Olís og Festi hefðu sameiginlega ráðið Fyrirtækjaráðgjöf Íslandsbanka** til ráðgjafar um **stefnu og framtíðarmöguleika hvað varðar eignarhluti** félaganna í **Olíudreifingu, EAK og EBK**
- **Félögin eru mikilvæg innviðafélög hvað varðar birgðahald og dreifingu á eldsneyti á Íslandi** - meginstarfsemi Olíudreifingar er birgðahald og dreifing á eldsneyti um land allt en meginstarfsemi EAK og EBK er birgðahald og dreifing á flugvélaeldsneyti á Keflavíkurlflugvelli
- **Þessari stefnumarkandi vinnu er nú lokið** og hafa Olís og Festi komist að samkomulagi um að **hefja undirbúning sölumeðferðar á eignarhlutum félaganna í Olíudreifingu, EAK og EBK**
- Olís á **40% hlut í Olíudreifingu, 33,33% hlut í EAK og 25% hlut í EBK**
- **Bókfært virði** þessara hluta hjá Högum er um **1.295 m.kr.**
- **Nánar verður upplýst um framgang málsins** um leið og **tilefni er til**



Sjálfbærni: Nýtt umhverfisuppgjör í ófjárhagslegri upplýsingagjöf

- **Stefnumótun og nýr rammi** fyrir Haga um málaflokk **sjálfbærni og ófjárhagslegrar upplýsingagjafar**
- Greining á **sjálfbærnitengdum áhrifum, áhættu og tækifærum** í starfsemi Haga í þeim tilgangi að ákvarða **hvaða sjálfbærnimálefni séu mikilvægust fyrir félagið**
- Megináherslur í sjálfbærnistefnu félagsins voru uppfærðar í takt við niðurstöður: **Umhverfi, Mannauður, Neytendur og Stjórnarhættir**
- Ný **markmið sett og aðgerðir að markmiðum skilgreindar**
- **Ítarlegri upplýsingagjöf um sjálfbærnimál í ársreikningi** en áður - sjálfbærniuppgjör félagsins **staðfest af óháðum aðila (e. limited assurance)**
- Kolefnisbókhald hefur verið útvíkkað töluvert – **nær nú utan um langstærstan hluta losunar** í virðisikeðju samstæðunnar
- Markverður **árangur hefur náðst í að draga úr losun** á undanförunum árum



Yfirlit

Fréttir af starfsemi

Fjárhagsuppgjör

Staða og horfur

Ágæt veltuaukning og afkomubati á 4F

Rekstrarreikningur 4F 2023/24 (m.kr.)

- **Vörusala á 4F nam 42,8 ma. kr. og jókst** um 6,5% milli ára eða um 2,6 ma. kr.
- **Framlegð í krónum** talið nam 9,0 ma. kr. og jókst um **15,7%** milli ára
- **Framlegðarhlutfall nam 20,9% og hækkaði** um 1,7%-stig sem **rekja má til starfsemi Olís** og sveiflna í heimsmarkaðsverði olíu - framlegðarhlutfall í dagvöru stendur í stað
- **Laun hækka** um 11,2% á 4F – **áhrif nýrra kjarasamninga koma fram**
- **EBITDA jókst um 18,0%** milli ára
- **Áhrif Klasa á hagnað** námu 418 m.kr. á 4F
- **Hagnaður** nam 1,2 ma. kr. og jókst um **62,0%** frá fyrra ári

	4F '23/24	4F '22/23	Δ	%Δ
Vörusala	42.788	40.160	2.628	+6,5%
Framlegð	8.952	7.739	1.213	+15,7%
Aðrar rekstrartekjur	139	179	-40	-22,3%
Laun og launatengd gjöld	-4.322	-3.886	-436	+11,2%
Annar rekstrarkostnaður	-1.929	-1.626	-303	+18,6%
EBITDA	2.840	2.406	434	+18,0%
Afskriftir	-1.261	-1.248	-13	+1,0%
Hrein fjármagnsgjöld	-731	-503	-228	+45,3%
Hagnaður	1.191	735	456	+62,0%

Sterkt rekstrarár að baki með auknum tekjum og afkomu

Rekstrarreikningur 12M 2023/24 (m.kr.)

- **Vörusala ársins** nam 173,3 ma. kr. og **jókst um 7,0%** milli ára
- **Söluaukning verslana og vöruhúsa** nam 15,1% en **samdráttur hjá Olís** nam 8,7%
- **Framlegðarhlutfall** var 20,8% og hækkaði um 1,6%-stig frá fyrra ári – **liggur í eldsneytishluta samstæðunnar** en í dagvöru hefur framlegðarhlutfall hækkað lítillega
- **Áhrif einskiptisliða** á fyrra ári 1,4 ma. kr. – fært meðal annarra rekstrartekna
- **EBITDA jókst** um 8,5% milli ára – **jókst um 23,0% án einskiptisliða** fyrra árs
- **Hagnaður** nam 5,0 ma. kr. og **jókst** um 1,9% milli ára – **jókst um 32,2% án einskiptisliða**

	12M '23/24	12M '22/23	Δ	%Δ
Vörusala	173.270	161.992	11.278	+7,0%
Framlegð	35.989	30.987	5.002	+16,1%
Aðrar rekstrartekjur	682	1.997	-1.315	-65,8%
Laun og launatengd gjöld	-16.229	-14.345	-1.884	+13,1%
Annar rekstrarkostnaður	-7.379	-6.598	-781	+11,8%
EBITDA	13.063	12.041	1.022	+8,5%
Afskriftir	-5.028	-4.453	-575	+12,9%
Hrein fjármagnsgjöld	-2.621	-1.887	-734	+38,9%
Hagnaður	5.044	4.949	95	+1,9%

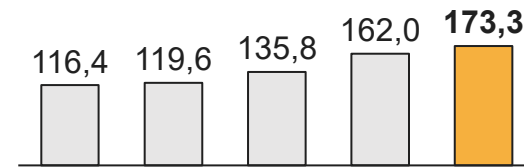
Góð veltuaukning einkennir síðustu ár

Lykilmælikvarðar rekstrar (12M 2019/20 – 12M 2023/24)

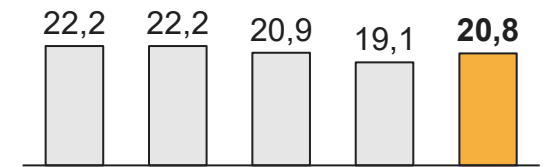
- **Góð veltuaukning milli ára** – drifin áfram af auknum umsvifum í rekstri og áhrifum verðbólgu
- **Framlegðarhlutfall hækkar** milli ára – áhrif af sterkari rekstri hjá Olís og vegna áhrifa af **heimsmarkaðsverði á olíu**
- **Launa- og kostnaðarhlutföll** hækka í samanburði við síðasta ár – m.a. vegna **áhrifa mikilla launa- og kostnaðarhækkana** undanfarin misseri
- **EBITDA hlutfall** 7,5% á árinu í samanburði við 7,4% í fyrra (6,6% án einskiptisliða) og **hagnaðarhlutfall** 2,9% í samanburði við 3,1% í fyrra (2,4% án einskiptisliða)

Velta og framlegð

Velta (ma. kr.)

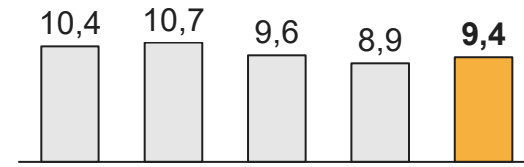


Framlegð (%)

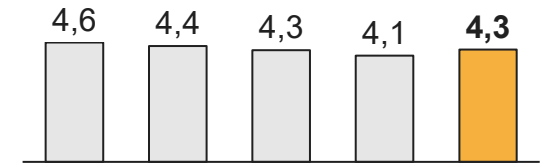


Rekstrar-kostnaður

Launahlutfall (%)

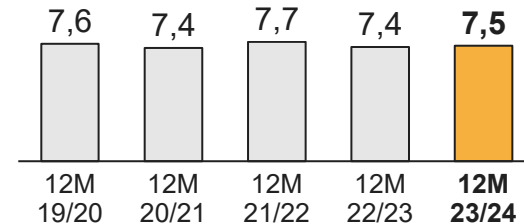


Kostnaðarhlutfall (%)

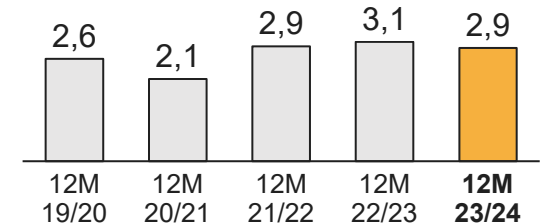


Afkoma

EBITDA hlutfall (%)



Hagnaðarhlutfall (%)



Handbært fé frá rekstri nam 8,7 ma. kr. á rekstrarárinu

Sjóðstreymisyfirlit 12M 2023/24 (m.kr.)

- **Handbært fé frá rekstri** nam 8,7 ma. kr. á árinu og lækkaði í samanburði við fyrra ár um 448 m.kr.
- **Fjárfestingarhreyfingar** námu 4,8 ma. kr. á árinu
- **Fjárfest í fasteign** við Norðlingabraut, auk opnun **þriggja nýrra Bónusverslana**, nýrri **þjónustustöð Olís** að Fitjum, **sjálfbærnitengdum verkefnum, stafrænni þróun og upplýsingatækni**
- **Fjármögnunarhreyfingar** námu 4,9 ma. kr. – þar af **endurkaup** 2,3 ma. kr. og **arðgreiðsla** 2,5 ma. kr.
- **Handbært fé lækkaði** um 1,0 ma. kr. á árinu og nam 1,8 ma. kr. í lok árs

	12M 2023/24	12M 2022/23	Breyting
Hagnaður tímabilsins	5.044	4.949	95
Rekstrarliðir án áhrifa á fjárstreymi	7.897	6.103	1.794
Veltufé frá rekstri	12.941	11.052	1.889
Rekstrartengdar eignir	-648	-1.796	1.148
Rekstrartengdar skuldir	25	2.253	-2.228
Greiddir vextir og skattar	-3.628	-2.371	-1.257
Handbært fé frá rekstri	8.690	9.138	-448
Fjárfestingarhreyfingar	-4.825	-3.962	-863
Fjármögnunarhreyfingar	-4.907	-3.090	-1.817
Breyting á handbæru fé	-1.042	2.086	-3.128
Handbært fé í lok árs	1.827	2.869	-1.042

Leigugeignir og leiguskuldir hækka á árinu

Efnahagsreikningur 29. febrúar 2024 (m.kr.)

- **Fastafjármunir hækkuðu** um 5,6 ma. kr. milli ára – einkum vegna fjárfestinga í fasteignum, rekstrarfjármunum og hækkun leigugeigna
- **Veltufjármunir lækkuðu** um 376 m.kr. á árinu vegna lækkunar handbærs fjár
- **Birgðir hækkuðu** um 351 m.kr. vegna áhrifa verðbólgu og fjölgunar verslana - **veltuhraði birgða** 10,6 í samanburði við 11,2 í fyrra
- **Heildarskuldir námu 49,0 ma. kr.** og hækkuðu um 5,0 ma. kr. – hækkun leiguskulda og vaxtaberandi lána
- **Eigið fé** nam 28,2 ma. kr. og átti félagið **eigin hluti** að nafnverði 22,1 m.kr. í árslok

	29. 2. 2024	28. 2. 2023	%Δ
Rekstrarfjármunir	22.410	21.236	+6%
Ófnislegar eignir	12.835	12.430	+3%
Aðrir fastafjármunir	20.840	16.836	+24%
Fastafjármunir	56.085	50.502	+11%
Vörubirgðir	13.068	12.717	+3%
Viðskiptakröfur	6.234	5.919	+5%
Handbært fé	1.827	2.869	-36%
Veltufjármunir	21.129	21.505	-2%
Samtals eignir	77.214	72.007	+7%
Skuldir og eigið fé	77.214	72.007	+7%

	29. 2. 2024	28. 2. 2023	%Δ
Vaxtaberandi	11.286	11.829	-5%
Leiguskuldir	9.660	7.056	+37%
Tekjuskattur	2.193	2.216	-1%
Langtímaskuldir	23.139	21.101	+10%
Vaxtaberandi	5.818	3.325	+75%
Leiguskuldir	2.579	2.012	+28%
Viðskiptaskuldir	17.490	17.638	-1%
Skammtímaskuldir	25.887	22.975	+13%
Samtals skuldir	49.026	44.076	+11%
Eigið fé	28.188	27.931	+1%

Arðsemi eigin fjár hátt í sögulegu samhengi

Lykilmælikvarðar efnahags (12M 2019/20 – 12M 2023/24)

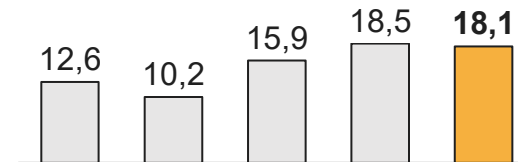
- **Arðsemi eigin fjár 18,1%** síðastliðna 12 mánuði
- **Eiginfjárhlutfall** í lok árs nam 36,5% - **markmið stjórnar** um 35,0% hlutfall
- **Nettó vaxtaberandi skuldir** í lok árs, að meðtöldum leiguskuldum, voru 27,5 ma. kr. eða 2,1 x 12 mánaða EBITDA
- **Veltufjárhlutfall** í lok árs var 0,82 samanborið við 0,94 á fyrra ári
- **Veltuhraði í rekstri** var 14,4 dagar samanborið við 14,5 daga á fyrra ári
- **Veltuhraði eigna** var 2,3 í árslok samanborið við 2,4 á fyrra ári

Ávöxtun hluthafa

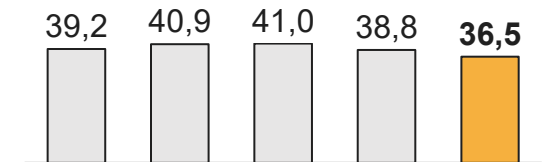
Áhætta í rekstri

Skilvirkni eigna

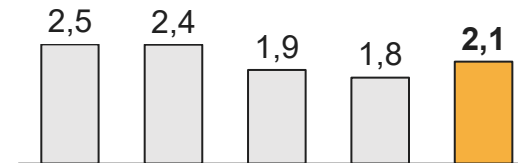
Arðsemi eigin fjár (%)



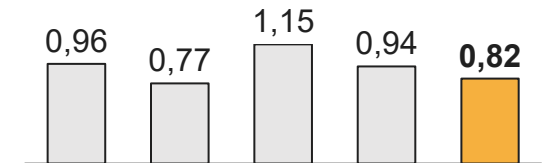
Eiginfjárhlutfall (%)



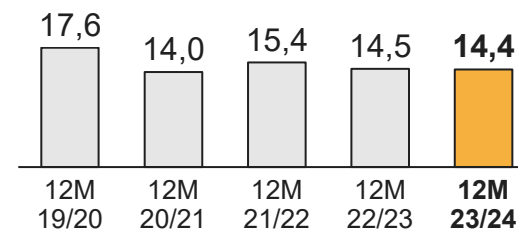
Skuldahlutfall¹



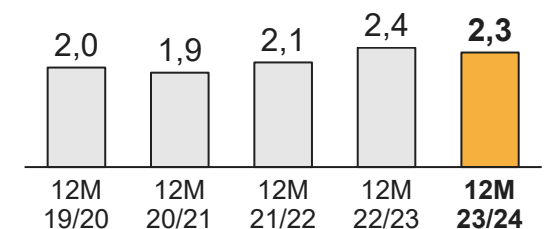
Veltufjárhlutfall²



Veltuhraði í rekstri (dagafjöldi)³



Veltuhraði eigna⁴



1) Nettó vaxtaberandi skuldir (með leiguskuldum) / 12 mánaða EBITDA 2) Veltufjármunir / skammtímaskuldir
 3) Veltuhraði í rekstri = dagafjöldi birgða + dagafjöldi viðskiptakrafna - dagafjöldi viðskiptaskulda 4) Vörusala / eignir

Yfirlit

Fréttir af starfsemi

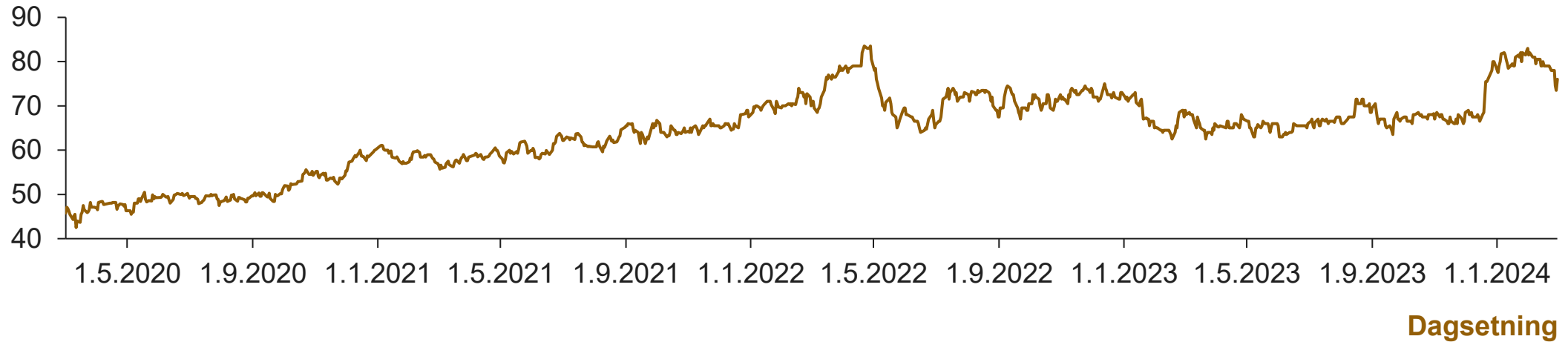
Fjárhagsuppgjör

Staða og horfur

Gengi og stærstu hluthafar

Gengi

Gengi 29.02.2024: 76,0 kr. / hlut



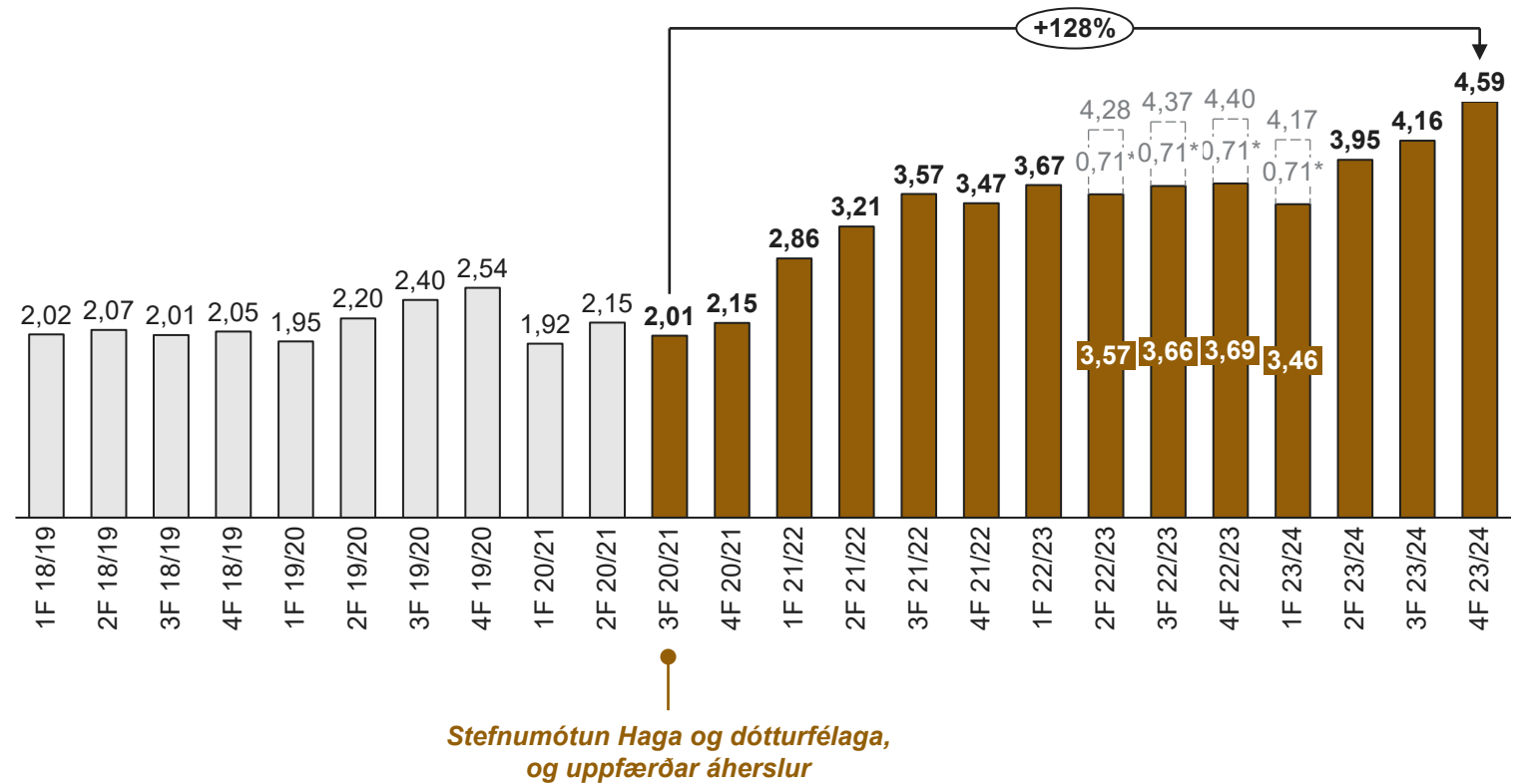
Stærstu hluthafar, eignarhlutur við lok 29.02.2024

1. Gildi - lífeyrissjóður	18,5%	6. Birta lífeyrissjóður	7,7%
2. Lífeyrissjóður starfsmanna ríkisins A-deild	11,2%	7. Festa - lífeyrissjóður	4,5%
3. Lífeyrissjóður verslunarmanna	10,2%	8. Söfnunarsjóður lífeyrisréttinda	3,0%
4. Brú lífeyrissjóður starfsm. sveitarfélaga	8,8%	9. Stapi lífeyrissjóður	2,8%
5. Kaldbakur ehf.	7,8%	10. Lífeyrissjóður starfsmanna ríkisins B-deild	2,1%

Hagnaður á hlut styrkist áfram

Uppsafnaður grunnhagnaður á hlut seinustu 12 mánuði (kr. á hlut)

- **Hagnaður á hlut eykst áfram** - uppsafnaður hagnaður nú **4,59 kr. á hlut** fyrir síðustu 12 mánuði, sem er 128% aukning frá 3F 2020/21
- **Bætt afkoma** Haga síðustu misseri byggir á almennri **hagræðingu í rekstri, stefnumarkandi ákvörðunum** sem reynst hafa vel, **nýjum einingum** og **auknum umsvifum** hjá helstu rekstrareiningum
- **Áframhaldandi fókus á verkefni** sem hafa **áhrif á rekstur til skemmri tíma**, en einnig á stærri verkefni og **mögulegar nýjar tekjustoðir til viðbótar við núverandi kjarnastarfsemi**



* Áhrif vegna viðskipta með Klasa

Staða og horfur



- **Rekstur hefur gengið vel** síðustu mánuði og **horfur eru góðar**
 - **Rekstrareiningar standa vel** – aukin eftirspurn og ágæt afkoma
 - **Hagkvæmasta matvörukarfan** hefur sjaldan haft meira aðdráttarafl
 - **Nýjar stoðir í rekstri og tengd félög**, t.d. Eldum rétt og Klasi, hafa jákvæð áhrif á afkomu
 - **Betra jafnvægi** (vonandi) að nást á **verð aðfanga** til verslana
 - Aukinn **fyrirsjáanleiki** í rekstri með **nýjum kjarasamningum** og horfum á **betra jafnvægi í efnahagsmálum** hérlendis
- Hefðbundnir **óvissuþættir** munu hafa áhrif á rekstur og afkomu, t.d. **heimsmarkaðsverð** á olíu, **gengi gjaldmiðla**, **verðbólga**, **vaxtastig** og **kjarasamningar**
- **Afkomuspá stjórnenda** fyrir rekstrarárið 2024/25 gerir ráð fyrir að EBITDA verði á bilinu **13.800 - 14.300 m.kr.**
- **Fjárfestingaráætlun ársins 2024/25** nemur **4.500 - 4.800 m.kr.**, sem er lækkun frá fyrra ári
- **Staða samstæðunnar er sterk** og félagið vel í stakk búið til að takast á við þær aðstæður sem upp geta komið í íslensku efnahagslífi





Fyrirtæki í samstæðu Haga

BÓNUS

Bónus er keðja lágvöruverðsverslana sem frá stofnun hefur boðið viðskiptavinum sínum lægsta mögulega matvöruverð á Íslandi. Verslanir eru 33 talsins en vöruúrval spannar allar helstu meginþarfir heimilishaldsins.

HAGKAUP

Hagkaup er leiðandi smásöluvyrirtæki sem leggur áherslu á framúrskarandi þjónustu og fjölbreytt vöruúrval. Verslanir eru 7 talsins, auk netverslunar, en helstu vöruflokkar eru matvara, snyrtivörur og leikföng.

olís

Olís sérhæfir sig í sölu og þjónustu með eldsneyti og aðrar olíuvörur, auk skyndibita, ýmissa nauðsynjavara fyrir bílaeigendur, vörur til útivistar og ferðalaga ásamt fjölpættri þjónustu við t.d. sjávarútvegs-, verktaka og flutningafyrirtæki um land allt.

ELDUM **RÉTT**

Eldum rétt býður viðskiptavinum sínum matarpakka, í gegnum netverslun og verslanir Hagkaups, með uppskriftum og hráefni í réttu magni til að elda hollar og bragðgóðar máltíðir, með sem minnstri fyrirhöfn.

A **Ð** **F** **Ö** **N** **G**

Aðföng er innkaupa- og dreifingarmiðstöð á smásölu- og stórnotendamarkaði en starfsemi fyrirtækisins felst í innkaupum, birgðahaldi og dreifingu fyrir verslanir Bónus, Hagkaups, Olís og Stórkaup.

Bananar

Bananar er stærsti innflutnings- og dreifingaraðili á fersku grænmeti, ávöxtum og berjum á Íslandi og jafnframt eitt stærsta innflutningsfyrirtæki landsins. Bananar eru einnig stærsti kaupandi og dreifingaraðili á innlendra grænmetis- og berjaræktun.

STÓRKAUP |

Stórkaup er heildverslun sem þjónar stórnotendum með aðföng á breiðum grunni þar sem leiðarljós í rekstri eru hagkvæmni, nútímalegt þjónustustig og einfalt skipulag sölu og dreifingar. Helstu vöruflokkar eru rekstrarvörur, heilbrigðisvörur og matvörur.

ZARA

Zara er ein stærsta tískuverslunarkeðja í heimi og selur fatnað fyrir fullorðna jafnt sem börn á góðu verði. Haga reka glæsilega verslun Zara í Smáralind.



HLUTDEILDARFÉLÖG INNAN SAMSTÆÐU



VÖRUMERKI INNAN SAMSTÆÐU



Fyrirvari

Af hálfu Haga skal vakin athygli á því að staðhæfingar og upplýsingar í kynningu þessari byggja eftir atvikum á áætlunum og mati stjórnenda félagsins, en ekki á staðreyndum sem unnt er að sannreyna við birtingu kynningarinnar eða umfjöllun af hálfu félagsins um hana. Af þeim sökum fela umræddar staðhæfingar og upplýsingar í sér óvissu.

Þá skal athygli fjárfesta vakin á því að margir þættir geta haft þau áhrif að rekstrarumhverfi og afkoma félagsins verði með öðrum hætti en gert er ráð fyrir í kynningunni. Kynningin verður ekki endurskoðuð, uppfærð eða breytt að þessu leyti af hálfu félagsins eftir birtingu hennar.

Staðhæfingar og upplýsingar í kynningu þessari gilda eingöngu á því tímamarki þegar hún er birt og takmarkast gildi þeirra við það sem segir í fyrirvara þessum.

