



hagar

Hagar hf.

- Finnur Árnason – 30. október 2018

Kynning fyrir hluthafa og markaðsaðila

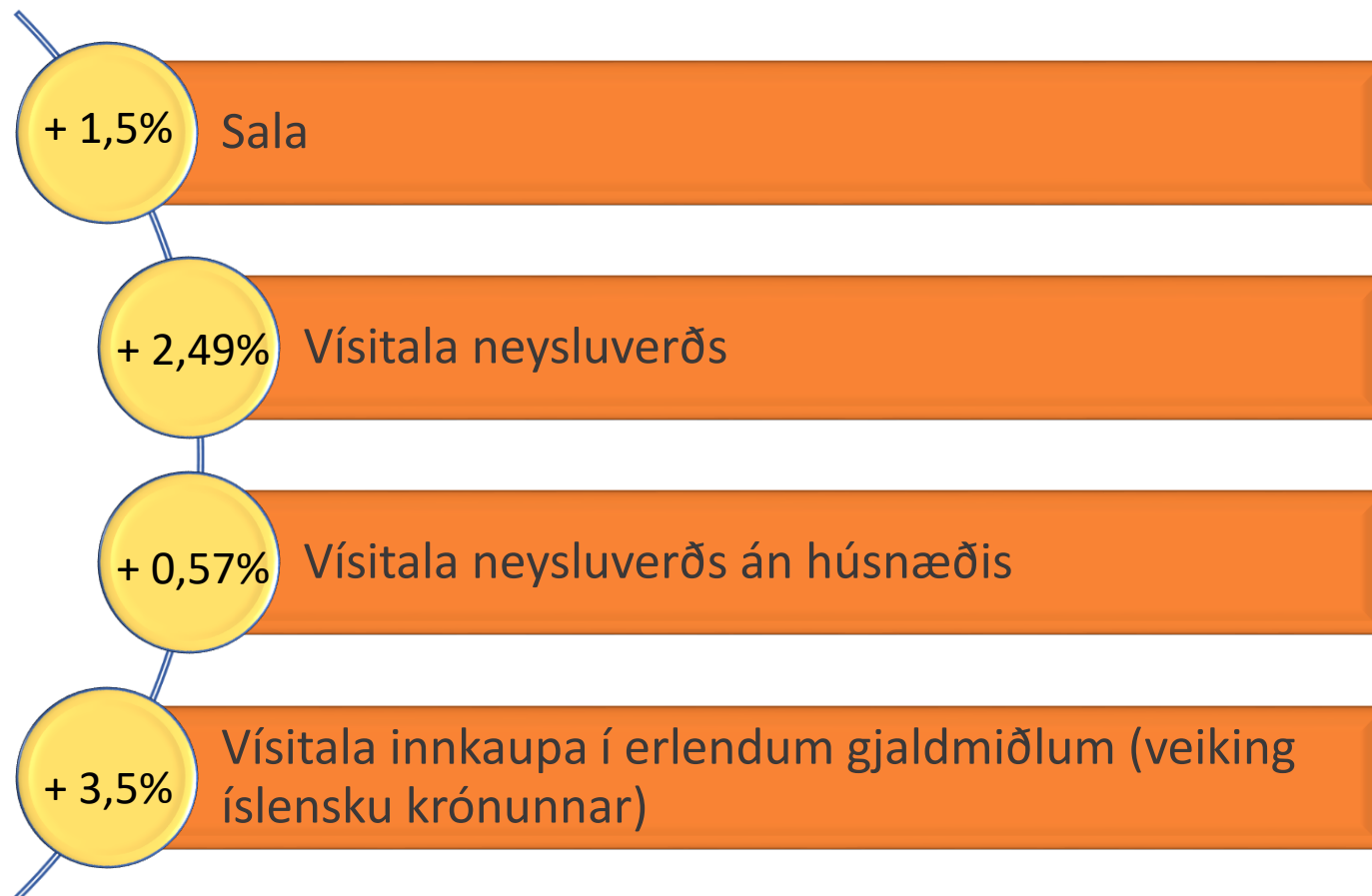


Helstu upplýsingar

- Hagnaður tímabilsins nam 1.436 millj. kr. eða 3,8% af veltu.
- Hagnaður á hlut var 1,30 kr.
- Vörusala tímabilsins nam 37.734 millj. kr.
- Framlegð tímabilsins var 24,3%.
- Hagnaður fyrir afskriftir, fjármagnsliði og skatta (EBITDA) nam 2.376 millj. kr.
- Heildareignir samstæðunnar námu 30.424 millj. kr. í lok tímabilsins.
- Handbært fé félagsins nam 354 millj. kr. í lok tímabilsins.
- Eigið fé félagsins nam 18.264 millj. kr. í lok tímabilsins.
- Eiginfjárhlutfall var 60,0% í lok tímabilsins.

Áhrifaþættir á fyrri hluta rekstrarársins

- Meðaltalsbreyting verðlags og gengis



Matvöruverslanir félagsins	Sala	Magn	Fjöldi viðskiptavina
Breyting milli ára %	+1,8%	-0,6%	+0,4%

Rekstur og efnahagur



Rekstrarreikningur

	Q2 2018/19	Q2 2017/18	2018/19	2017/18
	01.06-31.08	01.06-31.08	01.03-31.08	01.03-31.08
Vörusala	19.142	18.121	37.734	37.169
Kostnaðarverð seldra vara	(14.579)	(13.660)	(28.579)	(27.972)
Framlegð	4.563	4.461	9.155	9.197
Aðrar tekjur	50	49	106	103
Laun og launatengd gjöld	(1.951)	(1.955)	(4.005)	(3.998)
Annar rekstrarkostnaður	(1.479)	(1.454)	(2.880)	(2.924)
Rekstrarhagnaður fyrir afskriftir (EBITDA)	1.183	1.101	2.376	2.378
Afskriftir	(256)	(231)	(505)	(456)
Rekstrarhagnaður (EBIT)	927	870	1.871	1.922
Hrein fjármagnsgjöld	(42)	(17)	(76)	(27)
Áhrif hlutdeildarféлага	--	--	--	20
Hagnaður fyrir tekjuskatt	885	853	1.795	1.915
Tekjuskattur	(177)	(171)	(359)	(383)
Heildarhagnaður	708	682	1.436	1.532

Efnahagsreikningur

	<u>31.08.2018</u>	<u>28.02.2018</u>
<i>Eignir</i>		
Fastafjármunir	20.237	20.364
Veltufjármunir	10.187	9.020
<i>Eignir samtals</i>	30.424	29.384
<i>Eigið fé og skuldir</i>		
Hlutfé	1.103	1.103
Annað eigið fé	17.161	16.854
<i>Eigið fé samtals</i>	18.264	17.957
Langtímaskuldir	2.550	2.935
Vaxtaberandi skammtímaskuldir	773	771
Aðrar skammtímaskuldir	8.837	7.721
<i>Skuldir samtals</i>	12.160	11.427
<i>Eigið fé og skuldir samtals</i>	30.424	29.384

Sjóðsteymi og eigið fé

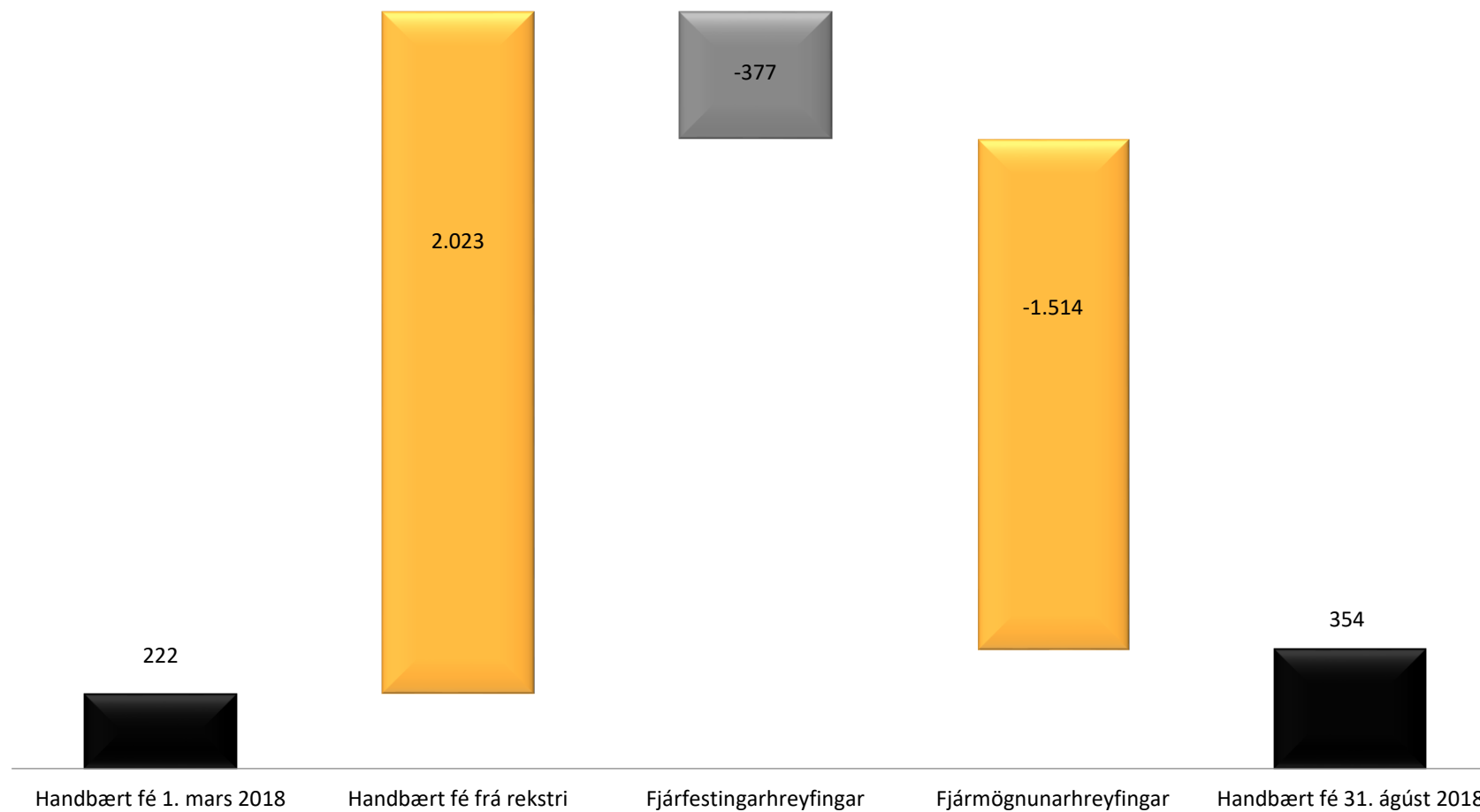


Sjóðstreymi

	<i>Q2 2018/19</i>	<i>Q2 2017/18</i>	<i>2018/19</i>	<i>2017/18</i>
	<i>01.06-31.08</i>	<i>01.06-31.08</i>	<i>01.03-31.08</i>	<i>01.03-31.08</i>
Handbært fé frá rekstri	1.473	206	2.023	1.296
Fjárfestingarhreyfingar	(170)	(555)	(377)	(901)
Fjármögnunarhreyfingar	(1.322)	(490)	(1.514)	(681)
<i>Breyting á handbæru fé</i>	<i>(19)</i>	<i>(839)</i>	<i>132</i>	<i>(286)</i>
Handbært fé í byrjun tímabils	373	3.027	222	2.474
<i>Handbært fé í lok tímabils</i>	<i>354</i>	<i>2.188</i>	<i>354</i>	<i>2.188</i>

Sjóðstreymisyfirlit 1.3.2018 - 31.8.2018

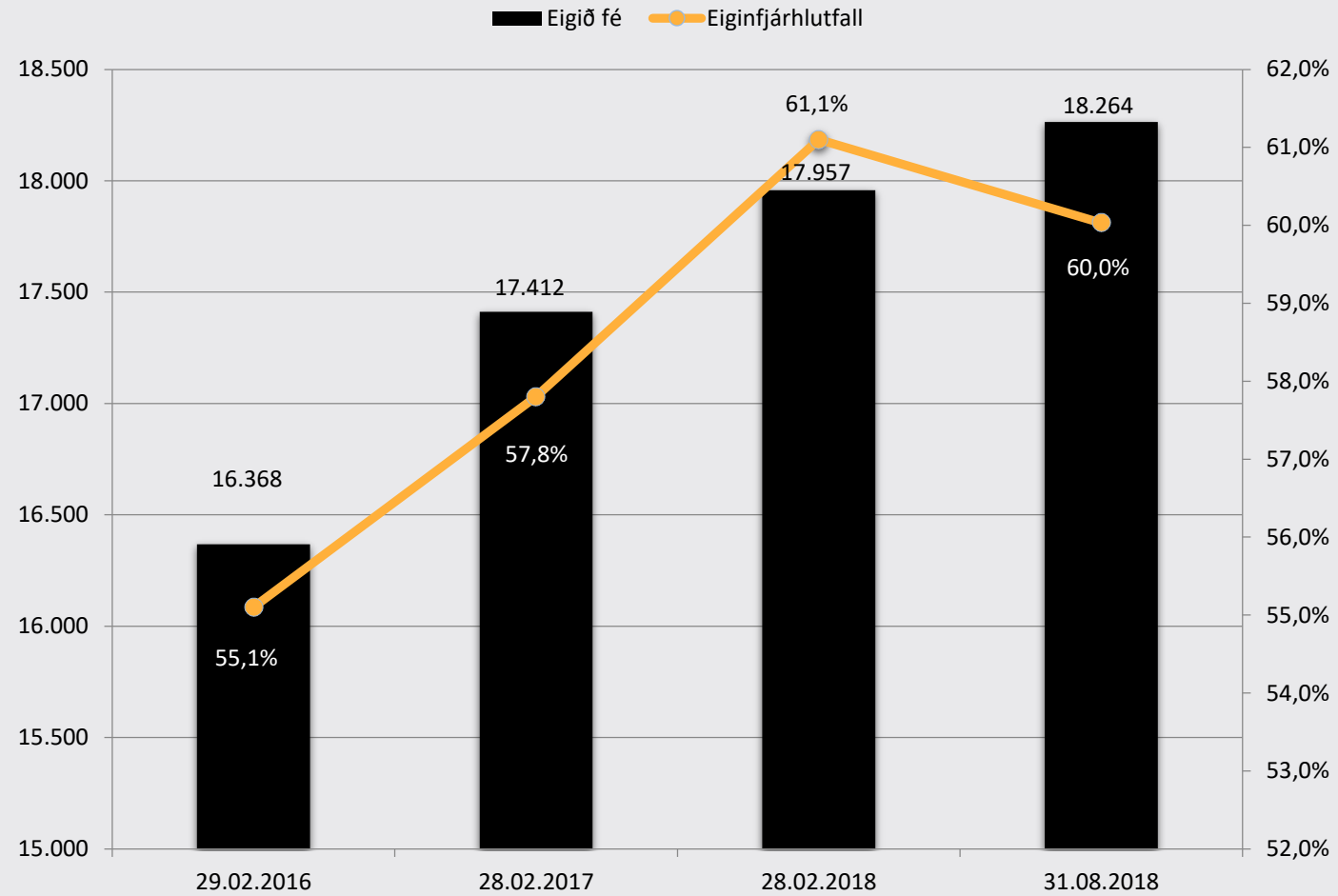
- í millj. kr. -



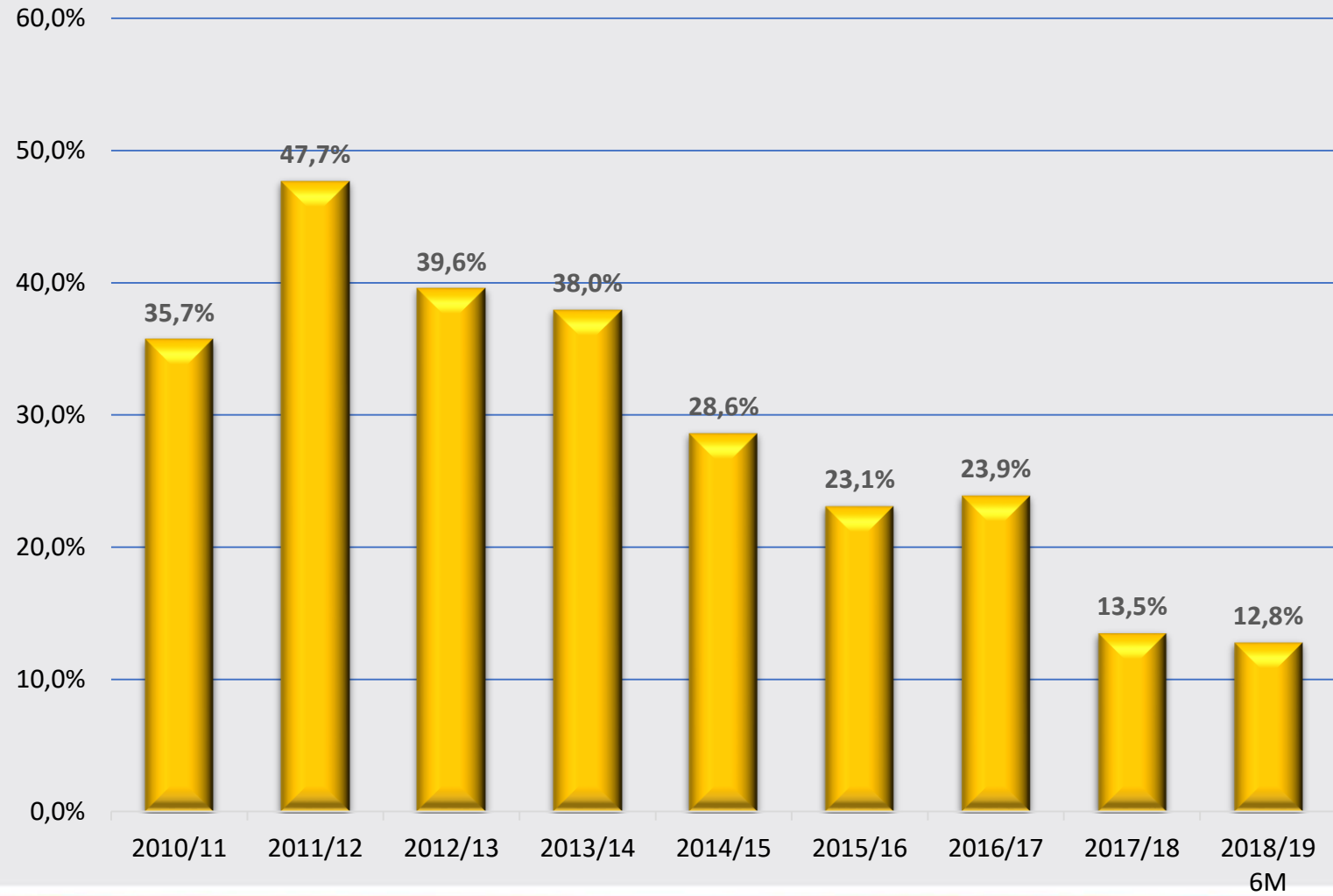
Breytingar á eigin fé

	Hlutafé	Lögbundinn varasjóður	Bundinn hlutdeildar- reikningur	Óráðstafað eigið fé	Samtals
<i>Eigið fé 1. mars 2018</i>	1.103	239	3.664	12.951	17.957
Heildarhagnaður tímabilsins				1.436	1.436
Tillag í varasjóð		37		(37)	--
Greiddur arður, 1,024 kr. á hlut				(1.129)	(1.129)
Flutt á bundinn hlutdeildarreikning			808	(808)	--
<i>Eigið fé 31. ágúst 2018</i>	1.103	276	4.472	12.413	18.264

Eigið fé - í millj. kr. -



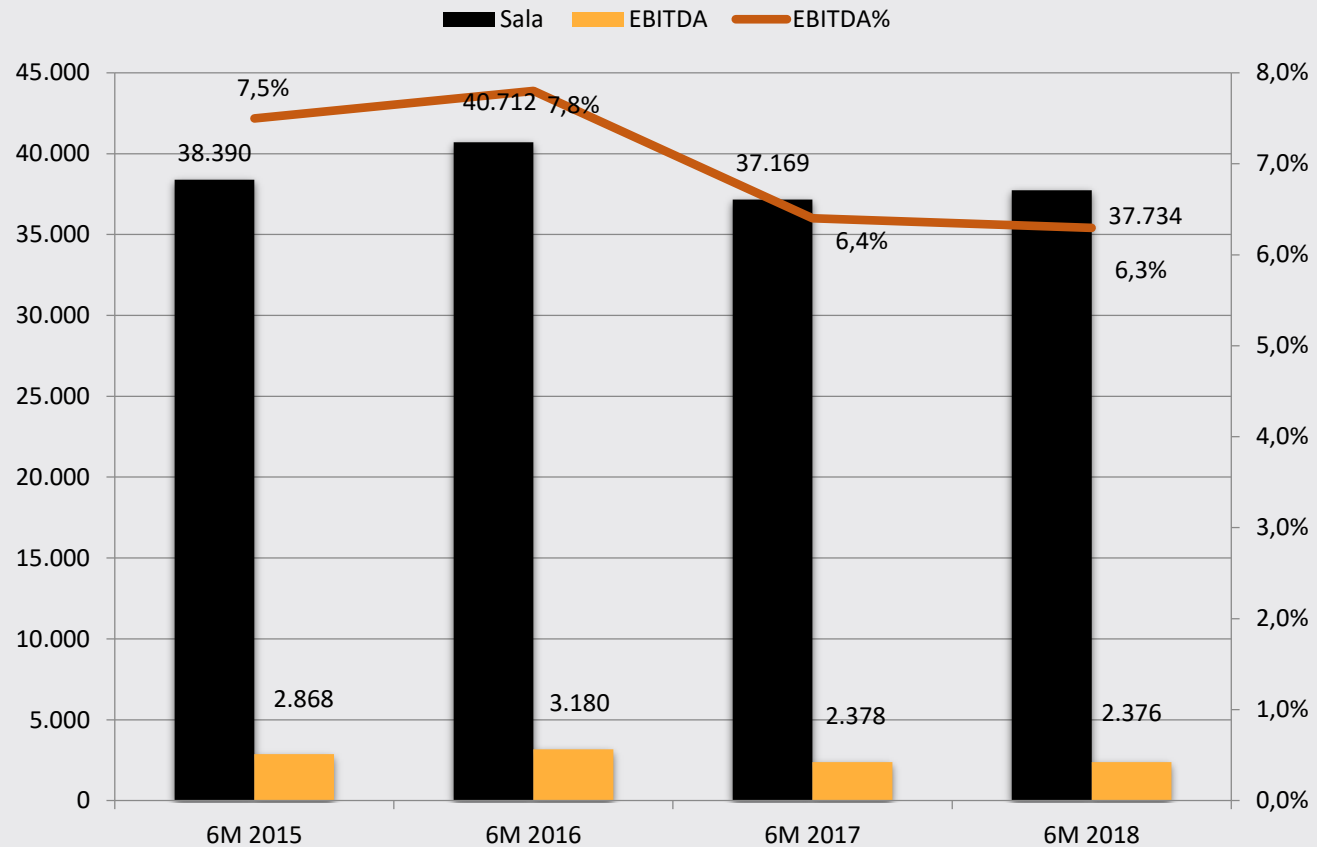
Arðsemi eigin fjár





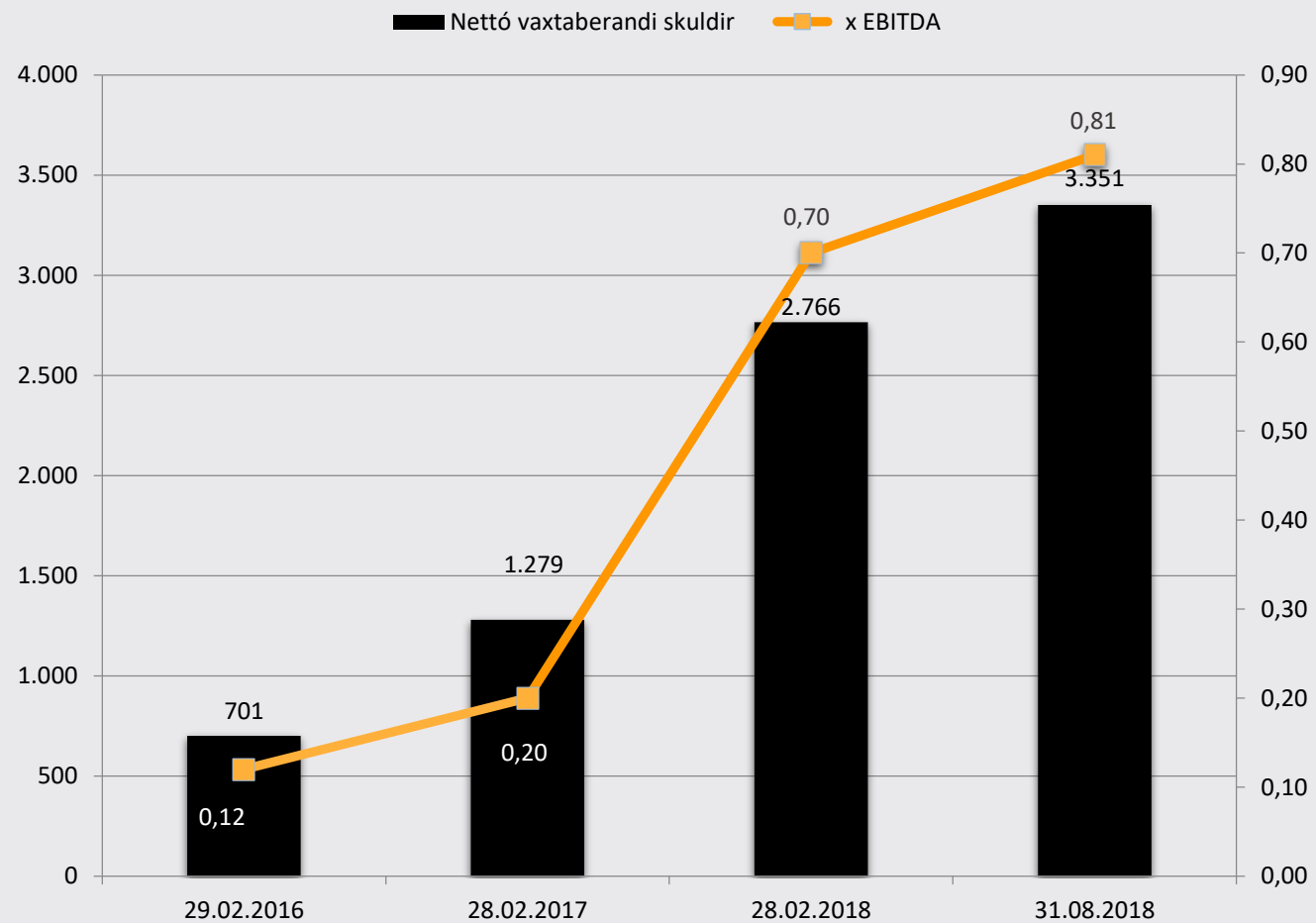
Þróun lykiltalna

Sala og EBITDA - í millj. kr. -

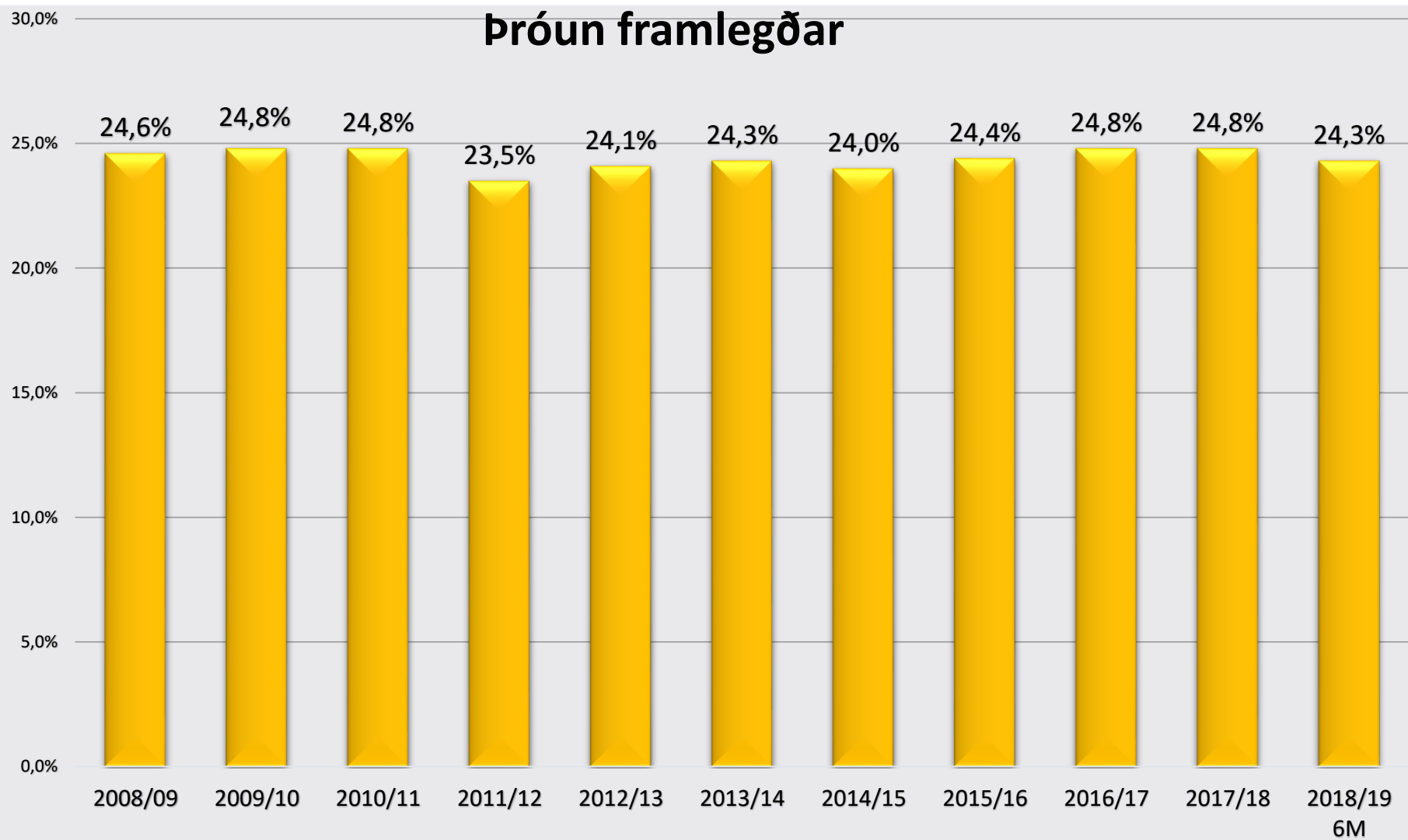


Skuldsetning

- í millj. kr. -

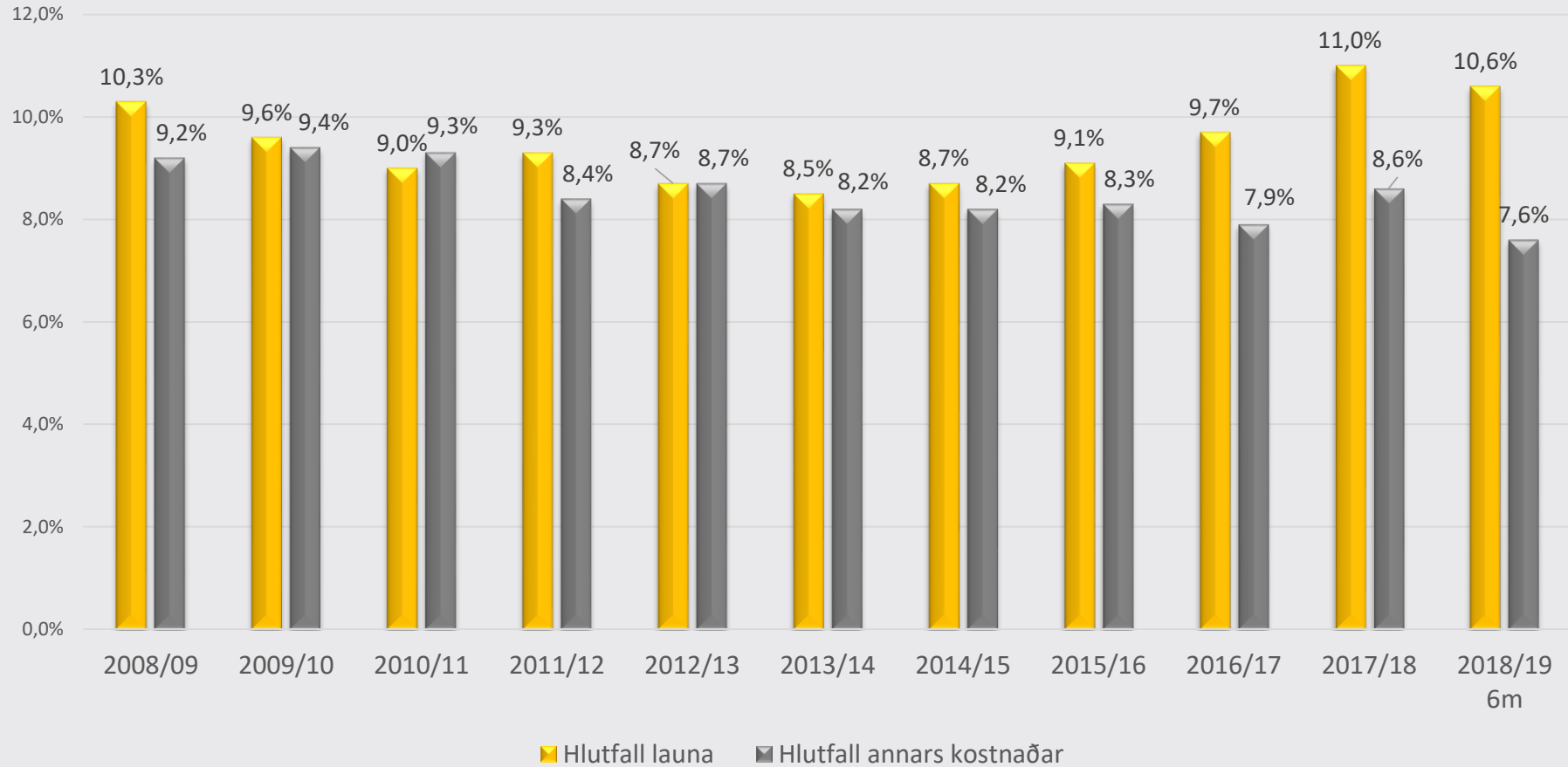


Þróun framlegðar

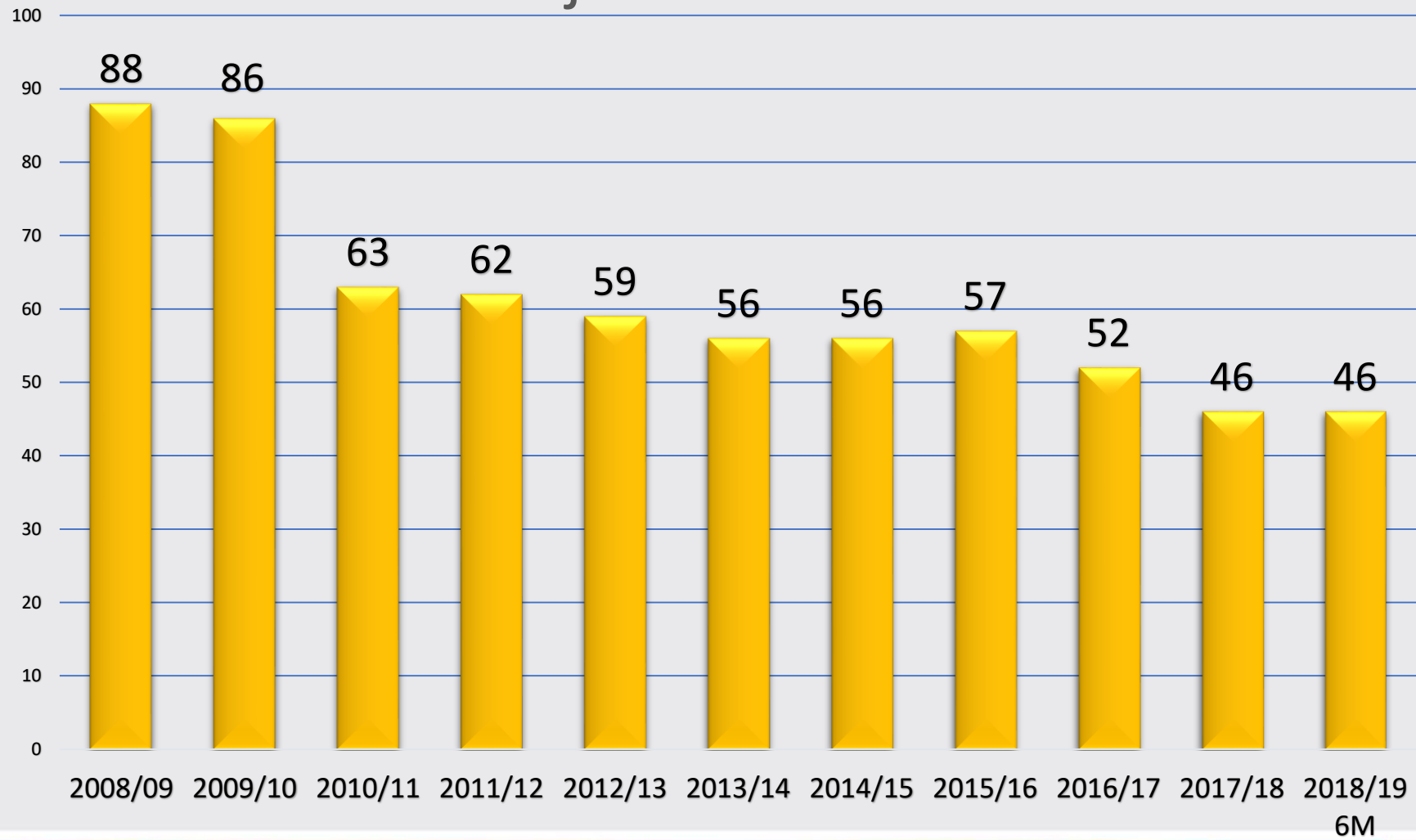


Kostnaðarhlutföll

Laun og annar kostnaður



Fjöldi verslana





Umhverfismál

hagar

VIÐ ERUM EKKI PLAST!

Einnota diskar og mál úr lífniðurbriótanlegu efni



Lífniðurbriótanlegar vörur
Þú þekkir þær á Seedling merkinu

Vara sem bær Seedling merkið er lífniðurbriótanleg og skilur helst enda í söfnunarsöð fyrir lífrænan úrgang.

© skilsest vörumerki European Bioplastics o.V www.european-bioplastics.org



Umhverfisvænt
og orkusparandi
kælikerfi í Bónus

GREEN
& COOL



CO₂ Green & Cool er nýtt kerfi sem er fremst á sviði umhverfisvænna kælikerfa og notar eingöngu **islenskan koltvísýring** sem kæli efni í stað freons. Auk þess að vera umhverfisvænt er það sjálfbært og öruggt. Green & Cool notar vélbúnað sem nýtir orkuna mun betur og allir kælar og frystar eru lokaðir með gegnsæum lokum og því helst hitastig jafnar og heldur varan gæðum sínum og útliti mun lengur en ella.

Bónus kveður plastburðarpokann!

Bónus hættir sölu á
plastburðarpokum
og hefur tekið inn
lífniðurbriótanlega
burðarpoka sem leysa
plastpokana af hólmi.



Af því tilefni bjóðum við
viðskiptavinum okkar
100.000
fjölnota burðarpoka
án endurgjalds.

BÓNUS EKKERT BRUÐL

The logo for 'hagar' is located in the top right corner of the image. It consists of the word 'hagar' in a lowercase, sans-serif font, enclosed within a white oval shape.

Bónus Smáratorgi

Rafmagnsnotkun 42% minni í stærri búð

Dagsnotkun sept. 2017 í 1740 fm
2238 kwh pr/dag.
69.378 kwh pr/mán.

Dagsnotkun sept. 2018 í 2450 fm
1300 kwh pr/dag.
40.300 kwh pr/mán.



Umhverfisvænni umbúðir

Við hjá Ferskum kjötvörum stígum nú stórt skref í þökkun á kjötvörum með nýjum umbúðum sem eru 100% endurvinnanlegar.

Pappaspjaldið er endurvinnanlegt og má setja í pappírstunnuna og plastfilman má fara með öðru plasti til endurvinnslu.

Með þessum umbúðum lengist einnig geymsluþol vörunnar sem stuðlar að minni matarsóun. Plastmagnið í þessum umbúðum er 70% minna en áður var og fyrirferð þeirra í endurvinnsluflátum því langt um minni.

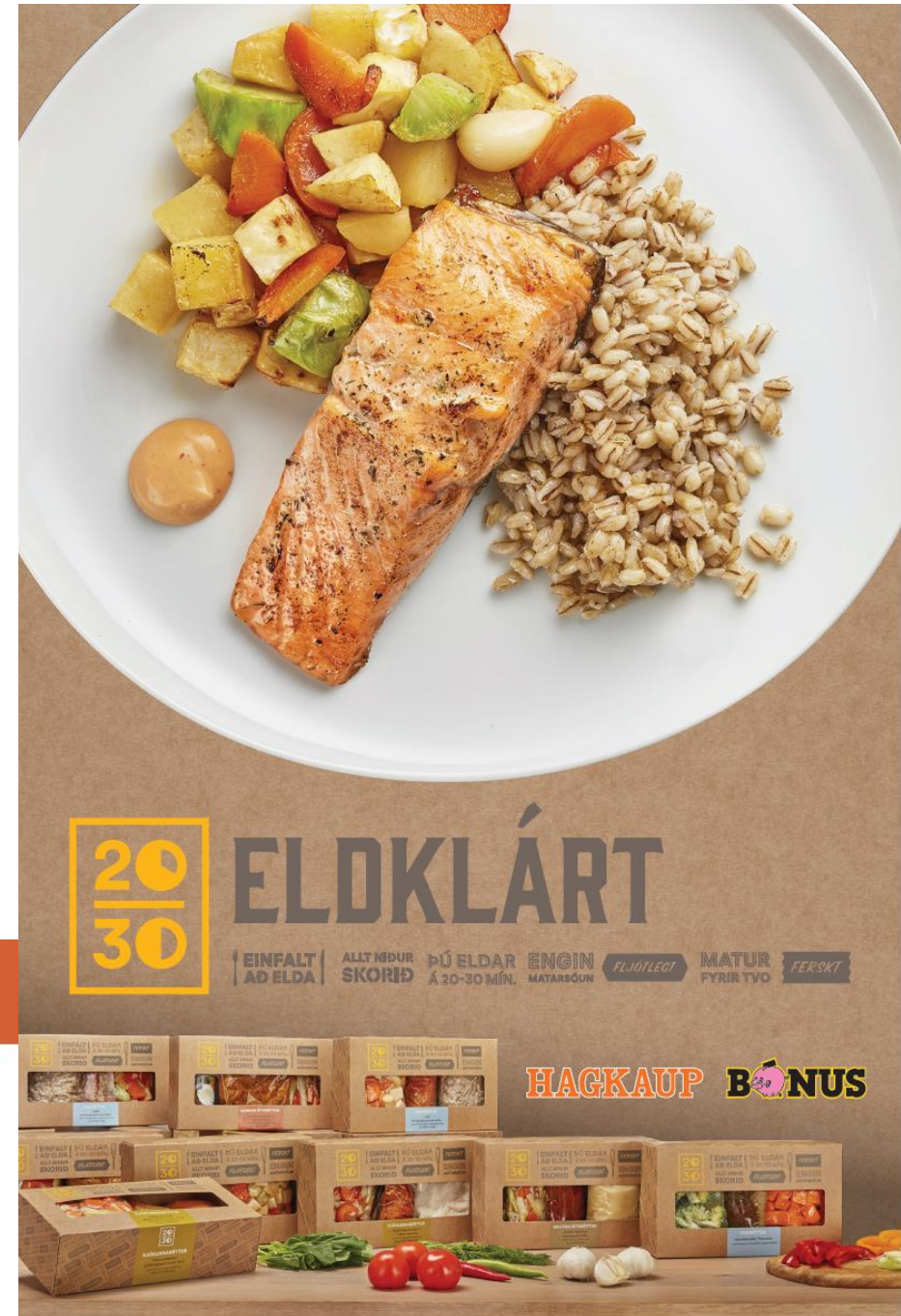


100% ENDURVINNANLEGAR
70% MINNA PLAST



Framundan – helstu verkefni

- Olís – Vonir standa til að samruni komi til framkvæmda fyrir miðjan nóvember
- Bónus úr Faxafeni í Skeifuna 11 – Opnun 1. desember
- Flutningur á Bónus í Mosfellsbæ – Opnun á næsta rekstrarári
- Áætluð EBITDA Haga fyrir rekstrarárið er 5.000 millj. kr.



Yfir 60.000 máltíðir seldar



Sjálfsafgreiðsla

Olís og DGV

- Von á endanlegri niðurstöðu Samkeppniseftirlitsins um miðjan nóvember
- Kaupsamningar hafa verið undirritaðir um allar eignir sem þarf að selja skv. sátt við Samkeppniseftirlitið
- Óháður kunnátumaður hefur skilað álit og metið kaupendur eignanna hæfa
- Nú er ljóst að kaupverð Olís og DGV er 10.668 millj. kr.
 - Árétting. Hækkun heildarvirðis skv. kaupsamningi vegna góðrar afkomu Olís árið 2017 – EBITDA um 2.300 millj.
 - Nettó vaxtaberandi skuldir Olís rúmar 5.000 millj. kr. í árslok 2017

Heildargreiðsla reiðufjár			5.396 millj.
Hlutabréf	111 millj.	47,5	5.272 millj.
Greiðsla samtals			10.668 millj.

- Vaxtaberandi skuldir samstæðu um 12.000 millj. kr. eftir viðskiptin.

Takk fyrir

